


**Einwohnergemeinde  
3812 Wilderswil**



**Budget 2019**

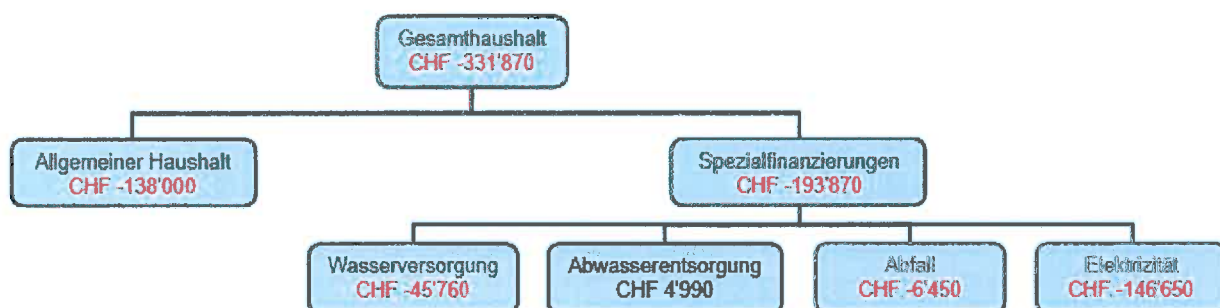
# Inhalt

<b>0</b>	<b>Auf einen Blick (Management Summary)</b> .....	<b>4</b>
<b>1</b>	<b>Rechnungslegungsgrundsätze Harmonisiertes Rechnungslegungsmodell 2 (HRM2)</b> .....	<b>5</b>
1.1	Allgemeines .....	5
1.2	Abschreibungen .....	5
1.2.1	Bestehendes Verwaltungsvermögen (Übergangsbestimmungen Art. T2-4 Abs. 1 GV).....	5
1.2.2	Sonderfälle Verwaltungsvermögen (Übergangsbestimmungen Art. T2-4 Abs. 2 GV) .....	5
1.2.3	Neues Verwaltungsvermögen.....	5
1.2.4	Zusätzliche Abschreibungen (Art. 84 GV) .....	5
1.3	Investitionsrechnung / Aktivierungsgrenze .....	6
<b>2</b>	<b>Erläuterungen</b> .....	<b>6</b>
2.1	Allgemeines .....	6
2.2	Erfolgsrechnung .....	7
2.2.1	Erläuterung zur Entwicklung Personalaufwand .....	7
2.2.2	Erläuterung zur Entwicklung Sach- und übriger Betriebsaufwand .....	8
2.2.3	Erläuterung zur Entwicklung Steuerertrag .....	8
2.2.4	Erläuterungen zur Entwicklung Finanz- und Lastenausgleich.....	9
2.3	Investitionen .....	9
<b>3</b>	<b>Ergebnis</b> .....	<b>10</b>
3.1	Allgemeine Übersicht .....	10
3.2	Übersicht Gesamtergebnis Gemeinde.....	10
3.2.1	Erfolgsrechnung .....	10
3.2.2	Investitionsrechnung .....	10
3.2.3	Finanzierungsergebnis.....	11
3.3	Ergebnis allgemeiner Haushalt .....	11
3.4	Ergebnis Spezialfinanzierung Wasser .....	12
3.5	Ergebnis Spezialfinanzierung Abwasser .....	12
3.6	Ergebnis Spezialfinanzierung Abfall .....	13
3.7	Ergebnis Spezialfinanzierung Elektrizität.....	13
<b>4</b>	<b>Erfolgsrechnung</b> .....	<b>15</b>
4.1	Zusammenzug Gliederung nach Sachgruppen Erfolgsrechnung (mind. 2-stellige Kontenstufe)....	15
4.2	Zusammenzug Erfolgsrechnung nach funktionaler Gliederung (1-stellige Kontenstufe) .....	16
<b>5</b>	<b>Investitionsrechnung</b> .....	<b>17</b>
5.1	Zusammenzug Investitionsrechnung nach funktionaler Gliederung (1-stellige Kontenstufe) .....	17
<b>6</b>	<b>Eigenkapitalnachweis</b> .....	<b>18</b>
6.1	Auswertungen .....	18
6.2	Kommentare zu den Auswertungen .....	18
6.2.1	Spezialfinanzierungen (SG 290).....	18
6.2.2	Vorfinanzierungen (SG 293) .....	19

6.2.3	Reserven (zusätzliche Abschreibungen, SG 294).....	19
6.2.4	Neubewertungsreserve Finanzvermögen (SG 296) .....	19
6.2.5	Bilanzüberschuss/-fehlbetrag (SG 299).....	19
<b>7</b>	<b>Antrag des Gemeinderates .....</b>	<b>20</b>
<b>8</b>	<b>Genehmigung Budget .....</b>	<b>20</b>
<b>9</b>	<b>Budget Erfolgsrechnung nach Funktionen.....</b>	<b>21</b>
<b>10</b>	<b>Budget Investitionsrechnung nach Funktionen .....</b>	<b>44</b>

### 0 Auf einen Blick (Management Summary)

- Das Budget 2019
  - wurde zum vierten Mal nach dem **neuen Rechnungslegungsmodell HRM2** erstellt.
  - basiert auf einer unveränderten **Steueranlage von 1.69 Einheiten** und ebenfalls unveränderten **Liegenschaftssteuer von 1.5 Promille des amtlichen Wertes**.
- Der Gesamthaushalt schliesst mit einem Aufwandüberschuss von CHF 331'870.00 ab.
- Im **allgemeinen Haushalt (Steuerhaushalt)** wird ein Aufwandüberschuss von CHF 138'000.00 ausgewiesen. Der **Hauptgrund** für den Aufwandüberschuss ist **Minderertrag aus dem kantonalen Finanzausgleich**. Die tieferen Finanzausgleichszahlungen sind eine Folge der hohen Steuereinnahmen, insbesondere aus Steuerteilungen von juristischen Personen, im Jahr 2017.
- Die gebührenfinanzierten **Spezialfinanzierungen** schliessen mit einem Aufwandüberschuss von CHF 193'870.00 ab. Hier wirken sich insbesondere die von der Gemeindeversammlung am 7. Mai 2018 genehmigten **Änderungen im Elektrizitätsreglement** aus.
- Die Ergebnisse sehen im Detail wie folgt aus:



- **Der budgetierte Aufwandüberschuss kann vollumfänglich durch vorhandenes Eigenkapital gedeckt werden.** Unter Berücksichtigung des Budgets 2018 und 2019 wird das Eigenkapital per 31. Dezember 2019 voraussichtlich zirka 2,6 Millionen Franken betragen, was rund 9 Steueranlagezehnteln entspricht.

# 1 Rechnungslegungsgrundsätze Harmonisiertes Rechnungslegungsmodell 2 (HRM2)

## 1.1 Allgemeines

Das Budget 2019 wurde nach dem neuen Rechnungslegungsmodell HRM2, gemäss Art. 70 Gemeindegesetz (GG, [BSG 170.11]), erstellt.

## 1.2 Abschreibungen

### 1.2.1 Bestehendes Verwaltungsvermögen (Übergangsbestimmungen Art. T2-4 Abs. 1 GV)

Das am 1. Januar 2016 bestehende Verwaltungsvermögen wurde zu Buchwerten in HRM2 übernommen:

Das bestehende Verwaltungsvermögen von CHF 2'337'333.48 wird innert **8 Jahren** d.h. ab dem Rechnungsjahr 2016 bis und mit Rechnungsjahr 2023 linear abgeschrieben.

Dies ergibt einen jährlichen **Abschreibungssatz** von **12,50%** oder **CHF 292'166.70**  
*davon Abschreibungen allgemeiner Haushalt (Steuerhaushalt) CHF 235'505.75*  
*davon Abschreibungen Spezialfinanzierung Feuerwehr CHF 56'660.95*

Der Abschreibungssatz von 12.5% wurde an der Gemeindeversammlung vom 14. Dezember 2015 mit dem Budget 2016 genehmigt.

### 1.2.2 Sonderfälle Verwaltungsvermögen (Übergangsbestimmungen Art. T2-4 Abs. 2 GV)

Verwaltungsvermögen in den Bereichen Wasser und Abwasser:  
Da das Verwaltungsvermögen in den Bereichen Wasser und Abwasser bereits auf CHF 0 abgeschrieben ist, müssen für das bestehende Verwaltungsvermögen keine weiteren linearen Abschreibungen vorgenommen werden.

### 1.2.3 Neues Verwaltungsvermögen

Auf neuen Vermögenswerten, d.h. nach Einführung von HRM2, werden die planmässigen Abschreibungen nach Anlagekategorien und Nutzungsdauer (Anhang 2 GV) berechnet. Die Abschreibungen erfolgen linear nach Nutzungsdauer.

### 1.2.4 Zusätzliche Abschreibungen (Art. 84 GV)

Zusätzliche Abschreibungen betreffen nur den **allgemeinen Haushalt** und werden vorgenommen, wenn im Rechnungsjahr

- a) in der Erfolgsrechnung ein Ertragsüberschuss ausgewiesen wird und
- b) die ordentlichen Abschreibungen kleiner als die Nettoinvestitionen sind.

Zusätzliche Abschreibungen sind zu budgetieren. Das Budget 2019 sieht einen **Aufwandüberschuss** vor. Daher sind keine zusätzlichen Abschreibungen vorgesehen.

### 1.3 Investitionsrechnung / Aktivierungsgrenze

Der Gemeinderat belastet einzelne Investitionen (maximal bis zur Aktivierungsgrenze von CHF 50'000.00 gemäss Art. 79a GV) der Erfolgsrechnung. Er verfolgt dabei eine konstante Praxis. Der Gemeinderat hat am 21. Oktober 2015 folgende Aktivierungsgrenzen festgelegt:

Allgemeiner Haushalt:	CHF 50'000.00
Spezialfinanzierung Wasser:	CHF 20'000.00
Spezialfinanzierung Abwasser:	CHF 20'000.00
Spezialfinanzierung Abfall:	CHF 50'000.00
Spezialfinanzierung Elektrizität:	Gemäss Branchenregelung
Spezialfinanzierung Feuerwehr:	CHF 50'000.00

## 2 Erläuterungen

### 2.1 Allgemeines

Dem Budget 2019 liegen folgende Ansätze zu Grunde:

In der Kompetenz der Gemeindeversammlung

<b>Steueranlage:</b>	<b>1.69 Einheiten</b>	<b>unverändert</b>
<b>Liegenschaftssteuer:</b>	<b>1.50 Promille des amtlichen Wertes</b>	<b>unverändert</b>

In der Kompetenz des Gemeinderates

#### **Wassergebühren**

Grundgebühr	nach Verbrauch	CHF 60.00 bis CHF 1'600.00	unverändert
Verbrauchsgebühr	pro m3	CHF 0.75	unverändert

#### **Abwassergebühren**

Grundgebühr	nach Abwasseranfall	CHF 80.00 bis CHF 1'700.00	unverändert
Verbrauchsgebühr	pro m3	CHF 1.00	unverändert

#### **Abfallgebühren**

Grundgebühr	pro Haushalt	CHF 60.00	unverändert
Grundgebühr	pro Ferienbett	CHF 12.00	unverändert
Grundgebühr	pro Gewerbebetrieb	CHF 60.00	unverändert
Sackgebühr	gemäss Tarifen AVAG		

#### **Elektrizitätsgebühren**

Gemäss Gebührenverordnung zum Elektrizitätsreglement gültig ab 01.01.2019

#### **Feuerwehr**

Ersatzabgabe	18.0 % der einfachen Steuer		unverändert
	Maximum	CHF 450.00	unverändert
	Minimum	CHF 100.00	unverändert

#### **Hundetaxe**

Hundetaxe	pro Hund	CHF 90.00	unverändert
-----------	----------	-----------	-------------

#### **Spezialfinanzierung Werterhalt für die Liegenschaften des Finanzvermögens**

Jährliche Einlage	1.0 % des aktuellen Gebäudeversicherungswertes	unverändert
-------------------	--	-------------

#### **Interne Verzinsungen**

Auf Sonderrechnungen	Zurschmiedefonds, Lehrstipendienfonds	2.50 %	unverändert
	Reisekassen Primar- und Sekundarstufe	0.25 %	unverändert
	Vermögenswerte der Schule	0.25 %	unverändert
Auf Spezialfinanzierungen (Wasser, Abwasser, Abfall, Feuerwehr)		1.00 %	unverändert
Auf Spezialfinanzierung Elektrizität		0.00 %	unverändert
Auf Liegenschaften Finanzvermögen		1.50 %	unverändert

Das Budget 2019 sieht für den Gesamthaushalt folgendes Ergebnis vor:

Total Aufwand	CHF	12'424'630.00
Total Ertrag	CHF	<u>12'092'760.00</u>
<b>Total Aufwandüberschuss</b>	<b>CHF</b>	<b>-331'870.00</b>

Nach HRM2 muss das Budget für den **Gesamthaushalt**, d.h. das Ergebnis vor Abschluss der gebührenfinanzierten Spezialfinanzierungen Wasser, Abwasser, Abfall und Elektrizität ausgewiesen und von der Gemeindeversammlung genehmigt werden. Nach HRM1 war es noch das Ergebnis **allgemeiner Haushalt**, d.h. das Ergebnis nach Abschluss der gebührenfinanzierten Spezialfinanzierungen.

#### **Ergebnis allgemeiner Haushalt (Steuerhaushalt):**

Das Ergebnis für den **allgemeinen Haushalt** (=Steuerhaushalt, d.h. Gesamthaushalt abzüglich der gebührenfinanzierten Spezialfinanzierungen) rechnet mit einem **Aufwandüberschuss** von **CHF 138'000.00**. Der Hauptgrund für den Aufwandüberschuss ist Minderertrag aus dem kantonalen Finanzausgleich. Die tieferen Finanzausgleichszahlungen sind eine Folge der hohen Steuereinnahmen, insbesondere aus Steuerteilungen von juristischen Personen, im Jahr 2017.

Unter Berücksichtigung des Budgets 2018 und 2019 wird das Eigenkapital per 31. Dezember 2019 voraussichtlich zirka 2,6 Millionen Franken betragen, was rund 9 Steueranlagezehnteln entspricht.

## 2.2 Erfolgsrechnung

### 2.2.1 Erläuterung zur Entwicklung Personalaufwand

		<b>Budget 2019</b>	<b>Budget 2018</b>	<b>Rechnung 2017</b>
<b>30</b>	<b>Personalaufwand</b>	<b>2'047'250.00</b>	<b>1'956'070.00</b>	<b>1'927'458.30</b>
300	Behörden und Kommissionen	120'900.00	122'500.00	110'079.00
301	Löhne Verwaltungs- und Betriebspersonal	1'559'000.00	1'480'700.00	1'513'670.50
303	Temporäre Arbeitskräfte	41'000.00	42'000.00	29'173.65
305	Arbeitgeberbeiträge	278'390.00	264'360.00	252'076.25
309	Übriger Personalaufwand	47'960.00	46'510.00	22'458.90

Die Ausgangslage bildet der Personalaufwand Stand September 2018. Für das Jahr 2019 wurde eine Teuerung von 1.00 % berücksichtigt. Der Teuerungsausgleich stützt sich gemäss Personalreglement auf den Teuerungsausgleich beim Kantonspersonal. Über die definitive Höhe entscheidet der Regierungsrat des Kantons Bern jeweils erst Anfang Dezember. Für individuelle Gehaltserhöhungen wurden gemäss den Budgetrichtlinien des Gemeinderates 1.00 % der Lohnsumme berücksichtigt.

Die Gemeindeversammlung hat am 12. Dezember 2016 einen maximalen Stellenetat nach Artikel 37, Absatz 1, Bst. g der Gemeindeordnung von 1'650 Stellenprozenten genehmigt. Der Gemeinderat hat den Stellenetat per September 2018 von bisher 1'538,65 auf 1'563,65 Stellenprozente erhöht (für Verwaltungspersonal). Die zusätzlichen Personalkosten sind im Budget 2019 berücksichtigt.

Die Lohnsumme bei der Tagesschule musste aufgrund der angepassten Betriebszeiten um CHF 15'000.00 erhöht werden.

Im Vergleich zum Budget 2018 erhöht sich der Personalaufwand von CHF 1'956'070 um CHF 91'180 auf CHF 2'047'250, was einer Erhöhung um zirka 4,7 % entspricht.

## 2.2.2 Erläuterung zur Entwicklung Sach- und übriger Betriebsaufwand

		Budget 2019	Budget 2018	Rechnung 2017
<b>31</b>	<b>Sach- und übriger Betriebsaufwand</b>	<b>3'678'140.00</b>	<b>3'603'150.00</b>	<b>3'227'676.86</b>
310	Material- und Warenaufwand	1'735'900.00	1'678'950.00	1'542'771.05
311	Nicht aktivierbare Anlagen	241'550.00	237'220.00	192'265.65
312	Ver- und Entsorgung Liegenschaften VV	167'800.00	162'200.00	145'199.55
313	Dienstleistungen und Honorare	748'480.00	732'020.00	647'449.65
314	Baulicher Unterhalt und betrieblicher U'halt	352'300.00	349'900.00	283'710.15
315	Unterhalt Mobilien und immater. Anlagen	149'750.00	161'300.00	106'518.25
316	Mieten, Leasing, Pachten, Benützungsggeb.	115'710.00	111'230.00	109'580.95
317	Spesenentschädigungen	79'850.00	82'030.00	61'482.75
318	Wertberichtigungen auf Forderungen	52'700.00	53'200.00	105'749.26
319	Verschiedener Betriebsaufwand	34'100.00	35'100.00	32'949.60

Die auf den Maximalbetrag von CHF 50'000 erhöhte Aktivierungsgrenze (Steuerhaushalt) verursacht in einzelnen Positionen Mehraufwand. Bis 2015 wurden Finanzvorfälle mit Investitionscharakter ab CHF 25'000 grundsätzlich der Investitionsrechnung belastet. Durch die Verbuchung zulasten der Erfolgsrechnung werden diese Aufwände sofort abgeschrieben. Dem Mehraufwand steht jedoch gleichzeitig eine längerfristige Entlastung der Erfolgsrechnung gegenüber (kein planmässiger, linearer Abschreibungsaufwand).

Der Mehraufwand in der Sachgruppe 310 ist hauptsächlich auf die höheren Kosten beim Energieeinkauf für Ökostrom zurückzuführen. Zudem entstehen Mehrkosten bei den gesetzlich vorgeschriebenen Förderabgaben (KEV) bei der Elektrizität.

Im Vergleich zum Budget 2018 erhöht sich der Sach- und übrige Betriebsaufwand von CHF 3'603'150 um CHF 74'990 auf CHF 3'678'140, was einer Erhöhung um zirka 2 % entspricht.

## 2.2.3 Erläuterung zur Entwicklung Steuerertrag

		Budget 2019	Budget 2018	Rechnung 2017
<b>40</b>	<b>Fiskalertrag</b>	<b>5'813'520.00</b>	<b>5'755'400.00</b>	<b>6'243'282.70</b>
<b>400</b>	<b>Direkte Steuern natürliche Personen</b>	<b>4'426'400.00</b>	<b>4'416'400.00</b>	<b>4'519'837.35</b>
4000	Einkommenssteuern NP	4'035'900.00	4'035'900.00	4'119'649.00
4001	Vermögenssteuern NP	250'000.00	240'000.00	262'087.10
4002	Quellensteuern NP	140'500.00	140'500.00	138'101.25
<b>401</b>	<b>Direkte Steuern juristische Personen</b>	<b>394'120.00</b>	<b>411'000.00</b>	<b>753'325.70</b>
4010	Gewinnsteuern JP	380'000.00	400'000.00	730'870.75
4011	Kapitalsteuern JP	14'000.00	11'000.00	22'300.50
<b>402</b>	<b>Übrige direkte Steuern</b>	<b>977'000.00</b>	<b>912'000.00</b>	<b>954'849.65</b>
4021	Grundsteuern (Liegenschaftssteuern)	710'000.00	685'000.00	697'473.70
4022	Vermögensgewinnsteuern	250'000.00	210'000.00	240'023.60
4024	Erbschafts- und Schenkungssteuern	5'000.00	5'000.00	11'084.80
4029	Eingang abgeschriebene Steuern	12'000.00	12'000.00	6'267.55
<b>403</b>	<b>Besitz- und Aufwandsteuern</b>	<b>16'000.00</b>	<b>16'000.00</b>	<b>15'270.00</b>
4033	Hundetaxen	16'000.00	16'000.00	15'270.00

Die Steueranlage für Steuern auf Einkommen und Vermögen wurde 2015 von 1.74 Einheiten auf 1.69 Einheiten gesenkt. Gleichzeitig wurden die Liegenschaftssteuern von 1.20 Promille des amtlichen Wertes auf 1.50 Promille erhöht. Seit 2015 sind die Steueranlage und die Liegenschaftssteuern gleichgeblieben. Auch für 2019 sind keine Veränderungen vorgesehen.

Die Jahresrechnung 2017 sowie die aktuellen Prognosen für das Jahr 2018 aufgrund der 1. und 2. Rate 2018 bilden die Grundlage für die Budgetierung des Steuerertrages 2019.



Bei den Steuern der natürlichen Personen wurde kein Zuwachs budgetiert. Aufgrund der aktuellen Prognose für das Jahr 2018 wird für 2019 betragsmässig kein Zuwachs erwartet. Gegenüber der Rechnung 2017 wurde mit tieferen Steuern gerechnet.

Bei den Steuern der juristischen Personen wird gegenüber dem Budget 2018 ein Rückgang erwartet. Die Steuergesetzrevision 2019 wird sich aufgrund der Tarifsenkung auswirken.

#### 2.2.4 Erläuterungen zur Entwicklung Finanz- und Lastenausgleich

	Budget 2019	Budget 2018	Rechnung 2017
<b>Lastenausgleich</b>	<b>3'834'000.00</b>	<b>3'724'000.00</b>	<b>3'554'098.60</b>
3611 Lehrergehälter	1'030'000.00	910'000.00	904'309.75
3611 Sozialhilfe	1'400'000.00	1'420'000.00	1'365'873.85
3621 Neue Aufgabenteilung	500'000.00	500'000.00	483'936.00
3631 Ergänzungsleistungen	620'000.00	600'000.00	549'471.00
3631 Familienzulagen	14'000.00	14'000.00	13'507.00
3631 Öffentlicher Verkehr	270'000.00	280'000.00	237'001.00
<b>Finanzausgleich</b>	<b>595'000.00</b>	<b>775'000.00</b>	<b>697'096.00</b>
4622 Disparitätenabbau	570'000.00	630'000.00	591'732.00
4621 Mindestausstattung	0.00	120'000.00	80'855.00
4621 Soziodemografische Lasten	25'000.00	25'000.00	24'509.00

Am 1. Januar 2012 trat das revidierte Gesetz über den Finanz- und Lastenausgleich (FILAG 2012) in Kraft. Diese Änderung hat grossen Einfluss auf den Finanzhaushalt der Gemeinden.

Gegenüber dem Budget 2018 resultiert bei den Lastenverteilern Lehrergehälter, Sozialhilfe, Neue Aufgabenteilung, Ergänzungsleistungen, Familienzulagen und öffentlicher Verkehr eine Mehrbelastung von CHF 110'000.00.

Wilderswil erhält im Jahr 2019 gemäss den Prognosen Geld aus dem kantonalen Finanzausgleich im Betrag von CHF 595'000.00. Dies ist gegenüber dem Budget 2018 CHF 180'000 weniger. Grund für den Rückgang sind die hohen Steuereinnahmen im Jahr 2017 aufgrund von Steuerteilungen bei den juristischen Personen.

Finanz- und Lastenausgleich zusammengerechnet ergeben eine Mehrbelastung gegenüber 2018 von CHF 290'000.00.

### 2.3 Investitionen

Das Investitionsbudget dient der Information und als Grundlage für die Berechnungen der Kapitalkosten (Abschreibungen und Zinsen). In der Investitionsrechnung werden Investitionen erfasst, welche über der vom Gemeinderat beschlossenen Aktivierungsgrenze liegen (siehe Ziffer 1.3). Für diese Ausgaben sind dem zuständigen Organ (Gemeinderat, Gemeindeversammlung oder Urnenabstimmung) Verpflichtungskredite zu beantragen. Damit ist gewährleistet, dass die zuständige Behörde zu sämtlichen Investitionen Stellung nehmen kann.

Die Definition "Investition" gemäss Fachempfehlung der Finanzdirektion lautet:

- Mehrjährige Nutzungsdauer
- Schaffung dauerhafter Vermögenswerte
- Aktivierung als Verwaltungsvermögen

Total Investitionsausgaben	CHF	8'375'000.00
Total Investitionseinnahmen	CHF	<u>590'000.00</u>
<b>Total Nettoinvestitionen</b>	<b>CHF</b>	<b>7'785'000.00</b>
davon allgemeiner Haushalt	CHF	5'015'000.00
davon Spezialfinanzierungen	CHF	2'770'000.00

Aufgrund der Nettoinvestitionen fallen Kapitalkosten, d.h. Abschreibungen von CHF 215'900.00 und Zinsen von CHF 35'000.00 an.

Die neuen Investitionen werden unter HRM2 linear nach Nutzungsdauer abgeschrieben. Die Abschreibungen beginnen im Jahr der Inbetriebnahme des Werkes. Für 2019 sind folgende planmässigen Abschreibungen auf neuem Verwaltungsvermögen, welches 2019 in Betrieb genommen wird, budgetiert:

Allgemeiner Haushalt	CHF	73'400.00
Spezialfinanzierungen	CHF	<u>142'500.00</u>
<b>Total Planmässige Abschreibungen neues VV</b>	<b>CHF</b>	<b>215'900.00</b>

### 3 Ergebnis

#### 3.1 Allgemeine Übersicht

	<b>Budget 2019</b>	<b>Budget 2018</b>	<b>Rechnung 2017</b>
Jahresergebnis ER Gesamthaushalt (SG 90)	-331'870.00	150'430.00	508'019.70
Jahresergebnis ER allgemeiner Haushalt (SG 900)	-138'000.00	0.00	0.00
Jahresergebnis gesetzliche Spezialfinanzierungen (SG 901)	-193'870.00	150'430.00	508'019.70
Steuerertrag natürliche Personen (SG 400)	4'426'400.00	4'416'400.00	4'519'837.35
Steuerertrag juristische Personen (SG 401)	394'120.00	411'000.00	753'325.70
Liegenschaftssteuer (SG 4021)	710'000.00	685'000.00	697'473.70
Nettoinvestitionen (SG 5 ./ 6)	7'785'000.00	3'840'000.00	1'417'625.65

#### 3.2 Übersicht Gesamtergebnis Gemeinde

##### 3.2.1 Erfolgsrechnung

Betrieblicher Aufwand	CHF	11'740'520.00
Betrieblicher Ertrag	CHF	11'401'740.00
<b>Ergebnis aus betrieblicher Tätigkeit</b>	<b>CHF</b>	<b>-338'780.00</b>
Finanzaufwand	CHF	188'800.00
Finanzertrag	CHF	255'710.00
<b>Ergebnis aus Finanzierung</b>	<b>CHF</b>	<b>66'910.00</b>
<b>Operatives Ergebnis</b>	<b>CHF</b>	<b>-271'870.00</b>
Ausserordentlicher Aufwand	CHF	222'000.00
Ausserordentlicher Ertrag	CHF	162'000.00
<b>Ausserordentliches Ergebnis</b>	<b>CHF</b>	<b>-60'000.00</b>
<b>Gesamtergebnis Erfolgsrechnung</b>	<b>CHF</b>	<b>-331'870.00</b>

##### 3.2.2 Investitionsrechnung

Investitionsausgaben (SG 690)	CHF	8'375'000.00
Investitionseinnahmen (SG 590)	CHF	590'000.00
<b>Ergebnis Investitionsrechnung</b>	<b>CHF</b>	<b>7'785'000.00</b>

### 3.2.3 Finanzierungsergebnis

*Selbstfinanzierung:*

Gesamtergebnis Erfolgsrechnung	90	CHF	-331'870.00
Abschreibungen Verwaltungsvermögen	33	+ CHF	508'110.00
Einlagen in Fonds und Spezialfinanzierungen	35	+ CHF	515'000.00
Entnahmen aus Fonds und Spezialfinanzierungen	45	- CHF	199'450.00
WB Darlehen VV	364	+ CHF	0.00
WB Beteiligungen VV	365	+ CHF	0.00
Abschreibungen Investitionsbeiträge	366	+ CHF	8'000.00
Einlagen in das Eigenkapital	389	+ CHF	222'000.00
Aufwertung Finanzvermögen	4490	- CHF	0.00
Entnahmen aus dem Eigenkapital	489	- CHF	<u>162'000.00</u>
Selbstfinanzierung		CHF	559'790.00

*Nettoinvestitionen:*

Ergebnis Investitionsrechnung (gem. Ziff. 3.2.2)	CHF	7'785'000.00
--	-----	--------------

<b>Finanzierungsergebnis</b>	<b>CHF -7'225'210.00</b>
(+ = Finanzierungsüberschuss / - = Finanzierungsfehlbetrag)	

### 3.3 Ergebnis allgemeiner Haushalt

Betrieblicher Aufwand	CHF	7'990'450.00
Betrieblicher Ertrag	CHF	7'749'640.00
Ergebnis aus betrieblicher Tätigkeit	CHF	-240'810.00

Finanzaufwand	CHF	181'800.00
Finanzertrag	CHF	250'610.00
Ergebnis aus Finanzierung	CHF	68'810.00

Operatives Ergebnis	CHF	-172'000.00
---------------------	-----	-------------

Ausserordentlicher Aufwand	CHF	40'000.00
Ausserordentlicher Ertrag	CHF	74'000.00
Ausserordentliches Ergebnis	CHF	34'000.00

<b>Gesamtergebnis Erfolgsrechnung</b>	<b>CHF -138'000.00</b>
---------------------------------------	------------------------

Das Ergebnis für den **allgemeinen Haushalt** (=Steuerhaushalt, d.h. Gesamthaushalt abzüglich der gebührenfinanzierten Spezialfinanzierungen) rechnet mit einem **Aufwandüberschuss** von **CHF 138'000.00**. Der Hauptgrund für den Aufwandüberschuss ist Minderertrag aus dem kantonalen Finanzausgleich. Die tieferen Finanzausgleichszahlungen sind eine Folge der hohen Steuereinnahmen, insbesondere aus Steuerteilungen von juristischen Personen, im Jahr 2017.

Unter Berücksichtigung des Budgets 2018 und 2019 wird das Eigenkapital per 31. Dezember 2019 voraussichtlich zirka 2,6 Millionen Franken betragen, was rund 9 Steueranlagezehnteln entspricht.

### 3.4 Ergebnis Spezialfinanzierung Wasser

Betrieblicher Aufwand	CHF	450'760.00
Betrieblicher Ertrag	CHF	404'000.00
Ergebnis aus betrieblicher Tätigkeit	CHF	-46'760.00
Finanzaufwand	CHF	0.00
Finanzertrag	CHF	1'000.00
Ergebnis aus Finanzierung	CHF	1'000.00
Operatives Ergebnis	CHF	-45'760.00
Ausserordentlicher Aufwand	CHF	0.00
Ausserordentlicher Ertrag	CHF	0.00
Ausserordentliches Ergebnis	CHF	0.00
<b>Gesamtergebnis Erfolgsrechnung</b>	<b>CHF</b>	<b>-45'760.00</b>

Nach HRM2 müssen die Anschlussgebühren Wasserversorgung neu in der Erfolgsrechnung aufgenommen und vollständig der Spezialfinanzierung Werterhalt (SF WE) gutgeschrieben werden. Ab 01.01.2016 können die Anschlussgebühren an die jährliche Einlage in den Werterhalt angerechnet werden, worauf verzichtet wird. Die Einlage in die SF WE beträgt seit 2015 60% der jährlichen Werterhaltungskosten.

Die Abschreibungen nach Wiederbeschaffungswerten betragen voraussichtlich CHF 20'000.00. Dieser Betrag darf der SF WE entnommen werden. Nach HRM2 dürfen in den Spezialfinanzierungen keine zusätzlichen Abschreibungen mehr getätigt werden, womit neu nebst der Spezialfinanzierung Werterhalt auch Verwaltungsvermögen vorhanden sein wird.

Der Aufwandüberschuss von CHF 45'760.00 muss dem Eigenkapital der Wasserversorgung entnommen werden. Das Eigenkapital der Wasserversorgung beträgt somit unter Berücksichtigung des Budgets 2018 und 2019 per Ende 2019 voraussichtlich zirka CHF 200'000.00.

Der Tarif für die Wassergrundgebühren wurde auf 01.01.2016 geändert und blieb seither unverändert. Für 2019 ist keine Tarifänderung vorgesehen.

### 3.5 Ergebnis Spezialfinanzierung Abwasser

Betrieblicher Aufwand	CHF	558'010.00
Betrieblicher Ertrag	CHF	570'000.00
Ergebnis aus betrieblicher Tätigkeit	CHF	11'990.00
Finanzaufwand	CHF	7'000.00
Finanzertrag	CHF	0.00
Ergebnis aus Finanzierung	CHF	-7'000.00
Operatives Ergebnis	CHF	4'990.00
Ausserordentlicher Aufwand	CHF	0.00
Ausserordentlicher Ertrag	CHF	0.00
Ausserordentliches Ergebnis	CHF	0.00
<b>Gesamtergebnis Erfolgsrechnung</b>	<b>CHF</b>	<b>4'990.00</b>

Nach HRM2 müssen die Anschlussgebühren Abwasserentsorgung neu in der Erfolgsrechnung aufgenommen und vollständig der Spezialfinanzierung Werterhalt (SF WE) gutgeschrieben werden. Ab 01.01.2016 können die Anschlussgebühren an die jährliche Einlage in den Werterhalt angerechnet werden, worauf verzichtet wird. Die Einlage in die SF WE beträgt seit 2015 60% der jährlichen Werterhaltungskosten.

Die Abschreibungen nach Wiederbeschaffungswerten betragen voraussichtlich CHF 18'000.00. Dieser Betrag darf der SF WE entnommen werden. Nach HRM2 dürfen in den Spezialfinanzierungen keine zusätzlichen Abschreibungen mehr getätigt werden, womit neu nebst der Spezialfinanzierung Werterhalt auch Verwaltungsvermögen vorhanden sein wird.

Der Ertragsüberschuss von CHF 4'990.00 muss ins Eigenkapital der Abwasserentsorgung eingelegt werden. Das Eigenkapital der Abwasserentsorgung beträgt somit unter Berücksichtigung des Budgets 2018 und 2019 per Ende 2019 voraussichtlich zirka CHF 480'000.00.

Der Tarif für die Abwassergrundgebühren wurde auf 01.01.2016 geändert und blieb seither unverändert. Für 2019 ist keine Tarifänderung vorgesehen.

### 3.6 Ergebnis Spezialfinanzierung Abfall

Betrieblicher Aufwand	CHF	323'850.00
Betrieblicher Ertrag	CHF	313'400.00
Ergebnis aus betrieblicher Tätigkeit	CHF	-10'450.00
Finanzaufwand	CHF	0.00
Finanzertrag	CHF	4'000.00
Ergebnis aus Finanzierung	CHF	4'000.00
<b>Operatives Ergebnis</b>	<b>CHF</b>	<b>-6'450.00</b>
Ausserordentlicher Aufwand	CHF	0.00
Ausserordentlicher Ertrag	CHF	0.00
Ausserordentliches Ergebnis	CHF	0.00
<b>Gesamtergebnis Erfolgsrechnung</b>	<b>CHF</b>	<b>-6'450.00</b>

Aufgrund der Ertragsüberschüsse in den vergangenen Jahren und des hohen Eigenkapitals in der Spezialfinanzierung Abfall wurden die Grundgebühren auf 2016 gesenkt.

Aufgrund der reduzierten Grundgebühren resultiert in der Spezialfinanzierung Abfall ein Aufwandüberschuss von CHF 6'450.00. Dieser muss dem Eigenkapital des Abfalls entnommen werden. Das Eigenkapital der Abfallentsorgung beträgt somit unter Berücksichtigung des Budgets 2018 und 2019 per Ende 2019 voraussichtlich zirka CHF 420'000.00.

### 3.7 Ergebnis Spezialfinanzierung Elektrizität

Betrieblicher Aufwand	CHF	2'417'450.00
Betrieblicher Ertrag	CHF	2'364'700.00
Ergebnis aus betrieblicher Tätigkeit	CHF	-52'750.00
Finanzaufwand	CHF	0.00
Finanzertrag	CHF	100.00
Ergebnis aus Finanzierung	CHF	100.00
<b>Operatives Ergebnis</b>	<b>CHF</b>	<b>-52'650.00</b>
Ausserordentlicher Aufwand	CHF	182'000.00
Ausserordentlicher Ertrag	CHF	88'000.00
Ausserordentliches Ergebnis	CHF	-94'000.00
<b>Gesamtergebnis Erfolgsrechnung</b>	<b>CHF</b>	<b>-146'650.00</b>

Die Elektrizitäts- und Netznutzungstarife werden 2019 für die Haushalte wie folgt angepasst:

- Energiepreise: unverändert
- Netznutzungspreise: **Reduktion** Hochtarif um 1.60 Rp./kWh  
Niedertarif unverändert
- Gesetzliche Abgaben: **Reduktion** um 0.08 Rp./kWh
- Gemeindeabgabe: **Erhöhung** um 0.85 Rp./kWh

Die Gemeindeabgabe wird von 1,65 Rp./kWh auf 2,50 Rp./kWh erhöht, was einen zusätzlichen Betrag von zirka CHF 100'000 zugunsten des allgemeinen Haushalts ergibt. Die Gemeindeabgabe beträgt für 2019 insgesamt zirka CHF 300'000. Gemäss den Budgetrichtlinien des Gemeinderates soll die Erhöhung der Gemeindeabgabe bei den Netz- und Energietarifen kompensiert werden.

Mit der Reduktion des Netznutzungspreises um 1.60 Rp./kWh beim Hochtarif und der Reduktion der gesetzlichen Abgaben um 0.08 Rp./kWh kann die Erhöhung Gemeindeabgabe um 0.85 Rp./kWh vollständig kompensiert werden. Für die Haushaltkunden sinken die Energiekosten insgesamt somit um 0.83 Rp./kWh beim Hochtarif und steigen um 0.77 Rp./kWh beim Niedertarif. Die Elektrizitätspreise bleiben in Wilderswil weiterhin sehr attraktiv.

Die Gemeindeversammlung hat am 7. Mai 2018 Änderungen im Elektrizitätsreglement genehmigt. Der Gemeinderat hat am 6. Juni 2018 in Anwendung von Art. 41a des Elektrizitätsreglements beschlossen, ab 1. Januar 2018 eine Einlage in die neue Spezialfinanzierung Werterhalt (SF WE) im Umfang von 60 % der jährlichen Werterhaltungskosten vorzunehmen. Diese Einlage beträgt CHF 170'000. Zudem werden auch die budgetierten Anschlussgebühren von CHF 12'000 in die SF WE eingelegt. Für Abschreibungen von Investitionen in der Elektrizitätsversorgung kann ein Betrag von CHF 88'000 der SF WE entnommen werden. Daraus ergibt sich eine Nettobelastung von CHF 94'000 zulasten der Erfolgsrechnung im Elektrizitätsnetz.

Beim Energieeinkauf wirken sich die deutlich höheren Preise für die Herkunftsnachweise über die Produktion von erneuerbarer Energie (Wasserkraft) merklich aus. Im Budget 2019 mussten dafür Mehrkosten von CHF 32'000 veranschlagt werden.

Der budgetierte Aufwandüberschuss 2019 von CHF 146'650 (budgetierter Ertragsüberschuss 2018 CHF 228'450.00) wird dem Eigenkapital der Elektrizität entnommen. Das Eigenkapital der Elektrizität verändert sich entsprechend den Jahresergebnissen.



Konto	Erfolgsrechnung Sachgruppengliederung ER	Budget 2019		Budget 2018		Rechnung 2017	
		Aufwand	Ertrag	Aufwand	Ertrag	Aufwand	Ertrag
	<b>Total</b>	<b>12'429'620.00</b>	<b>12'429'620.00</b>	<b>11'935'320.00</b>	<b>11'935'320.00</b>	<b>12'164'644.81</b>	<b>12'164'644.81</b>
<b>3</b>	<b>Aufwand</b>	<b>12'424'630.00</b>		<b>11'691'580.00</b>		<b>11'654'699.66</b>	
30	Personalaufwand	2'047'250.00		1'956'070.00		1'927'458.30	
31	Sach- und übriger Betriebsaufwand	3'678'140.00		3'603'150.00		3'227'676.86	
33	Abschreibungen Verwaltungsvermögen	508'110.00		390'510.00		367'571.15	
34	Finanzaufwand	188'800.00		137'300.00		119'222.10	
35	Einlagen in Fonds und Spezialfinanzierungen	515'000.00		530'000.00		481'631.00	
36	Transferaufwand	4'992'020.00		4'712'020.00		4'544'617.55	
37	Durchlaufende Beiträge						
38	Ausserordentlicher Aufwand	222'000.00		108'720.00		761'253.20	
39	Interne Verrechnungen	273'310.00		253'810.00		225'269.50	
<b>4</b>	<b>Ertrag</b>		<b>12'092'760.00</b>		<b>11'842'010.00</b>		<b>12'162'719.36</b>
40	Fiskalertrag		5'813'520.00		5'755'400.00		6'243'282.70
42	Entgelte		3'903'450.00		3'876'550.00		3'946'832.60
43	Verschiedene Erträge		41'200.00		51'200.00		34'334.00
44	Finanzertrag		255'710.00		215'180.00		232'004.58
45	Entnahmen aus Fonds und Spezialfinanzierungen		199'450.00		124'150.00		64'340.78
46	Transferertrag		1'444'120.00		1'499'720.00		1'394'556.85
47	Durchlaufende Beiträge						
48	Ausserordentlicher Ertrag		162'000.00		66'000.00		22'098.35
49	Interne Verrechnungen		273'310.00		253'810.00		225'269.50
<b>9</b>	<b>Abschlusskonten</b>	<b>4'990.00</b>	<b>336'860.00</b>	<b>243'740.00</b>	<b>93'310.00</b>	<b>509'945.15</b>	<b>1'925.45</b>
90	Abschluss Erfolgsrechnung	4'990.00	336'860.00	243'740.00	93'310.00	509'945.15	1'925.45



Konto	Erfolgsrechnung Funktionale Gliederung ER	Budget 2019		Budget 2018		Rechnung 2017	
		Aufwand	Ertrag	Aufwand	Ertrag	Aufwand	Ertrag
	<b>Total</b>	<b>12'429'620.00</b>	<b>12'429'620.00</b>	<b>11'935'320.00</b>	<b>11'935'320.00</b>	<b>12'164'644.81</b>	<b>12'164'644.81</b>
0	<b>Allgemeine Verwaltung</b> Netto Aufwand	1'259'030.00	212'730.00 1'046'300.00	1'218'630.00	181'330.00 1'037'300.00	1'177'720.93	179'262.30 998'458.63
1	<b>Öffentliche Ordnung und Sicherheit, Verteidigung</b> Netto Aufwand Netto Ertrag	585'400.00	586'300.00	515'270.00	505'200.00 10'070.00	513'158.38	493'210.86 19'947.52
2	<b>Bildung</b> Netto Aufwand	2'066'790.00	336'000.00 1'730'790.00	1'952'440.00	330'400.00 1'622'040.00	1'874'564.40	308'159.85 1'566'404.55
3	<b>Kultur, Sport und Freizeit, Kirche</b> Netto Aufwand	186'390.00	18'800.00 167'590.00	155'130.00	20'700.00 134'430.00	132'575.20	24'228.35 108'346.85
4	<b>Gesundheit</b> Netto Aufwand	16'160.00	16'160.00	16'160.00	16'160.00	14'174.60	14'174.60
5	<b>Soziale Sicherheit</b> Netto Aufwand	2'168'900.00	26'000.00 2'142'900.00	2'164'400.00	24'100.00 2'140'300.00	2'048'030.30	43'108.65 2'004'921.65
6	<b>Verkehr und Nachrichtenübermittlung</b> Netto Aufwand	870'330.00	185'600.00 684'730.00	872'950.00	190'100.00 682'850.00	808'133.74	166'154.05 641'979.69
7	<b>Umweltschutz und Raumordnung</b> Netto Aufwand	1'561'960.00	1'354'610.00 207'350.00	1'498'960.00	1'310'810.00 188'150.00	1'449'719.10	1'235'019.90 214'699.20
8	<b>Volkswirtschaft</b> Netto Ertrag	2'665'250.00 252'200.00	2'917'450.00	2'469'150.00 150'050.00	2'619'200.00	2'405'748.50 162'397.75	2'568'146.25
9	<b>Finanzen und Steuern</b> Netto Ertrag	1'049'410.00 5'742'720.00	6'792'130.00	1'072'230.00 5'681'250.00	6'753'480.00	1'740'819.66 5'406'534.94	7'147'354.60





Konto	Investitionsrechnung Funktionale Gliederung IR	Budget 2019		Budget 2018		Rechnung 2017	
		Ausgaben	Einnahmen	Ausgaben	Einnahmen	Ausgaben	Einnahmen
	<b>Total</b>	<b>8'965'000.00</b>	<b>8'965'000.00</b>	<b>4'900'000.00</b>	<b>4'900'000.00</b>	<b>1'417'625.65</b>	<b>1'417'625.65</b>
0	<b>Allgemeine Verwaltung</b> Netto Ausgaben	<b>4'000'000.00</b>		<b>800'000.00</b>		<b>107'955.30</b>	
			4'000'000.00		800'000.00		107'955.30
1	<b>Öffentliche Ordnung und Sicherheit, Verteidigung</b> Netto Ausgaben Netto Einnahmen	<b>670'000.00</b>	<b>590'000.00</b>	<b>425'000.00</b>	<b>530'000.00</b>	<b>49'176.50</b>	
			80'000.00				49'176.50
				105'000.00			
2	<b>Bildung</b> Netto Ausgaben	<b>150'000.00</b>		<b>75'000.00</b>		<b>142'275.25</b>	
			150'000.00		75'000.00		142'275.25
6	<b>Verkehr und Nachrichtenübermittlung</b> Netto Ausgaben	<b>785'000.00</b>		<b>1'220'000.00</b>		<b>445'252.15</b>	
			785'000.00		1'220'000.00		445'252.15
7	<b>Umweltschutz und Raumordnung</b> Netto Ausgaben	<b>2'000'000.00</b>		<b>1'504'000.00</b>		<b>418'253.80</b>	
			2'000'000.00		1'504'000.00		418'253.80
8	<b>Volkswirtschaft</b> Netto Ausgaben	<b>770'000.00</b>		<b>346'000.00</b>		<b>254'712.65</b>	
			770'000.00		346'000.00		254'712.65
9	<b>Finanzen und Steuern</b> Netto Einnahmen	<b>590'000.00</b> 7'785'000.00	<b>8'375'000.00</b>	<b>530'000.00</b> 3'840'000.00	<b>4'370'000.00</b>	<b>1'417'625.65</b>	<b>1'417'625.65</b>

## 6 Eigenkapitalnachweis

Der Eigenkapitalnachweis zeigt die Ursachen der Veränderung des Eigenkapitals. Aus der Neubewertung des Finanzvermögens können sich Bewertungsreserven-Veränderungen ergeben.

### 6.1 Auswertungen

Nachweis über das voraussichtliche Eigenkapital

Eigenkapital per 01.01.2018		Veränderungsnachweis		Voraussichtliches Eigenkapital per 31.12.2019	
CHF		2018 (+/-)	2019 (+/-)	CHF	
		CHF	CHF		
29	<b>Eigenkapital</b>	<b>10'229'053</b>	<b>607'000</b>	<b>-50'320</b>	29 <b>Eigenkapital</b> <b>10'785'733</b>
290	<b>Verpflichtungen (+) bzw. Vorschüsse (-) gegenüber Spezialfinanzierungen</b>	<b>2'632'715</b>	<b>93'080</b>	<b>-283'320</b>	290 <b>Verpflichtungen (+) bzw. Vorschüsse (-) gegenüber Spezialfinanzierungen</b> <b>2'442'475</b>
29000	<i>SF Feuerwehr einseitig</i>	262'011	-77'350	-99'450	29000 <i>SF Feuerwehr einseitig</i> 85'211
29000	<i>SF Mehrwertabschöpfung</i>	8'640	20'000	10'000	29000 <i>SF Mehrwertabschöpfung</i> 38'640
29001	<i>SF Wasserversorgung</i>	326'788	-74'460	-45'760	29001 <i>SF Wasserversorgung</i> 206'568
29002	<i>SF Abwasserentsorgung</i>	458'344	15'290	4'990	29002 <i>SF Abwasserentsorgung</i> 478'624
29003	<i>SF Abfall</i>	444'937	-18'850	-6'450	29003 <i>SF Abfall</i> 419'637
29004	<i>SF Elektrizität</i>	1'131'995	228'450	-146'650	29004 <i>SF Elektrizität</i> 1'213'795
292	<b>Rücklagen der Globalbudgetbereiche</b>	<b>0</b>	<b>0</b>	<b>0</b>	292 <b>Rücklagen der Globalbudgetbereiche</b> <b>0</b>
293	<b>Vorfinanzierungen</b>	<b>2'348'364</b>	<b>445'800</b>	<b>371'000</b>	293 <b>Vorfinanzierungen</b> <b>3'165'164</b>
29300	<i>Liegenschaften FV WE</i>	59'497	-25'400	-34'000	29300 <i>Liegenschaften FV WE</i> 97
29300	<i>Investitionen VV WE</i>	679'238	0	0	29300 <i>Investitionen VV WE</i> 679'238
29301	<i>Wasserversorgung WE</i>	609'658	206'000	180'000	29301 <i>Wasserversorgung WE</i> 995'658
29302	<i>Abwasserentsorgung WE</i>	999'972	265'200	225'000	29302 <i>Abwasserentsorgung WE</i> 1'490'172
294	<b>Reserven</b>	<b>215'506</b>	<b>68'120</b>	<b>0</b>	294 <b>Reserven</b> <b>283'626</b>
29400	<i>Zusätzliche Abschreibungen</i>	215'506	68'120	0	29400 <i>Zusätzliche Abschreibungen</i> 283'626
296	<b>Neubewertungsreserve Finanzvermögen</b>	<b>2'223'856</b>	<b>0</b>	<b>0</b>	296 <b>Neubewertungsreserve Finanzvermögen</b> <b>2'223'856</b>
29600	<i>Neubewertungsreserve FV</i>	2'223'856	0	0	29600 <i>Neubewertungsreserve FV</i> 2'223'856
29601	<i>Schwankungsreserve</i>	0	0	0	29601 <i>Schwankungsreserve</i> 0
298	<b>Übriges Eigenkapital</b>	<b>0</b>	<b>0</b>	<b>0</b>	298 <b>Übriges Eigenkapital</b> <b>0</b>
299	<b>Bilanzüberschuss/-Fehlbetrag</b>	<b>2'808'613</b>	<b>0</b>	<b>-138'000</b>	299 <b>Bilanzüberschuss/-Fehlbetrag</b> <b>2'670'613</b>

### 6.2 Kommentare zu den Auswertungen

#### 6.2.1 Spezialfinanzierungen (SG 290)

Spezialfinanzierung Feuerwehr:

Für die Spezialfinanzierung Feuerwehr ist 2018 und 2019 ein Aufwandüberschuss von insgesamt CHF 176'800 budgetiert. Das Eigenkapital sinkt per 31.12.2019 voraussichtlich auf zirka CHF 85'000.

Spezialfinanzierung Mehrwertabschöpfung:

Für die Spezialfinanzierung Mehrwertabschöpfung ist 2018 und 2019 ein Ertragsüberschuss von insgesamt CHF 30'000 budgetiert. Das Eigenkapital steigt per 31.12.2019 voraussichtlich auf zirka CHF 40'000.

Die Spezialfinanzierungen Wasser, Abwasser, Abfall und Elektrizität werden unter Ziffer 3.4 bis 3.7 detailliert erläutert.

#### 6.2.2 Vorfinanzierungen (SG 293)

Spezialfinanzierung Liegenschaften Finanzvermögen Werterhalt:

Im 2018 und 2019 sind Einlagen in die Spezialfinanzierung Liegenschaften Finanzvermögen von CHF 80'600 vorgesehen. Der Spezialfinanzierung werden für Unterhalt und Reparaturen insgesamt CHF 140'000 entnommen. Das Eigenkapital der Spezialfinanzierung ist per 31.12.2019 voraussichtlich aufgebraucht.

Spezialfinanzierung Investitionen im Verwaltungsvermögen Werterhalt:

Für die Spezialfinanzierung Investitionen im Verwaltungsvermögen Werterhalt ist 2018 und 2019 keine Einlage budgetiert. Das Eigenkapital der Spezialfinanzierung verbleibt somit per 31.12.2019 auf zirka CHF 680'000.

Die Spezialfinanzierungen Werterhalt Wasser und Abwasser werden unter Ziffer 3.4 und 3.5 detailliert erläutert.

#### 6.2.3 Reserven (zusätzliche Abschreibungen, SG 294)

Die systembedingten zusätzlichen Abschreibungen gemäss Ziffer 1.2.4 müssen in die finanzpolitische Reserve eingelegt werden. Im 2018 sind zusätzliche Abschreibungen von CHF 68'120 budgetiert. Für 2019 sind keine zusätzlichen Abschreibungen vorgesehen. Die Reserven betragen per 31.12.2019 voraussichtlich zirka CHF 280'000.

#### 6.2.4 Neubewertungsreserve Finanzvermögen (SG 296)

Das Finanzvermögen wurde gemäss Anhang 1 der GV neu bewertet. Die Neubewertungsreserve beläuft sich per 1. Januar 2018 auf CHF 2'223'856 und bleibt unverändert.

#### 6.2.5 Bilanzüberschuss/-fehlbetrag (SG 299)

Der allgemeine Haushalt schliesst 2018 ausgeglichen ab. Für 2019 ist ein Aufwandüberschuss von CHF 138'000 budgetiert. Der voraussichtliche Bilanzüberschuss beträgt somit per 31.12.2019 zirka CHF 2'600'000.

## 7 Antrag des Gemeinderates


- a) Genehmigung Steueranlage für die Gemeindesteuern von 1.69 Einheiten
- b) Genehmigung Steueranlage für die Liegenschaftssteuern von 1.50 Promille des amtlichen Wertes
- c) Genehmigung Budget 2019 bestehend aus:

		<b>Aufwand</b>	<b>Ertrag</b>
<b>Gesamthaushalt</b>	CHF	12'424'630.00	12'092'760.00
Aufwandüberschuss	CHF		331'870.00
<b>Allgemeiner Haushalt</b>	CHF	8'479'560.00	8'341'560.00
Aufwandüberschuss	CHF		138'000.00
<b>SF Wasserversorgung</b>	CHF	450'760.00	405'000.00
Aufwandüberschuss	CHF		45'760.00
<b>SF Abwasserentsorgung</b>	CHF	565'010.00	570'000.00
Ertragsüberschuss	CHF	4'990.00	
<b>SF Abfall</b>	CHF	323'850.00	317'400.00
Aufwandüberschuss	CHF		6'450.00
<b>SF Elektrizität</b>	CHF	2'605'450.00	2'458'800.00
Aufwandüberschuss	CHF		146'650.00

Der Gemeindeversammlung wird beantragt, das Budget 2019 zu genehmigen.

Wilderswil, 31. Oktober 2018


**GEMEINDERAT WILDERSWIL**



Marianna Lehmann  
Gemeindepräsidentin



Christian Hartmann  
Gemeindeschreiber




Frank Siegenthaler  
Finanzverwalter

## 8 Genehmigung Budget

Die Gemeindeversammlung Wilderswil hat das Budget 2019 am 10. Dezember 2018 gemäss dem vorstehenden Antrag des Gemeinderates vom 31. Oktober 2018 genehmigt.

Wilderswil, 10. Dezember 2018

**EINWOHNERGEMEINDE WILDERSWIL**



Marianna Lehmann  
Gemeindepräsidentin



Christian Hartmann  
Gemeindeschreiber

# Budget Erfolgsrechnung



# Einwohnergemeinde Wilderswil HRM2 Budget 2019

## Erfolgsrechnung nach Funktionen

Konto	Erfolgsrechnung Funktionale Gliederung ER	Budget 2019		Budget 2018		Rechnung 2017	
		Aufwand	Ertrag	Aufwand	Ertrag	Aufwand	Ertrag
	<b>Total</b>	<b>12'429'620.00</b>	<b>12'429'620.00</b>	<b>11'935'320.00</b>	<b>11'935'320.00</b>	<b>12'164'644.81</b>	<b>12'164'644.81</b>
<b>0</b>	<b>Allgemeine Verwaltung</b>	<b>1'259'030.00</b>	<b>212'730.00</b>	<b>1'218'630.00</b>	<b>181'330.00</b>	<b>1'177'720.93</b>	<b>179'262.30</b>
<b>01</b>	<b>Legislative und Exekutive</b>	<b>173'900.00</b>	<b>20'630.00</b>	<b>176'700.00</b>	<b>20'630.00</b>	<b>152'536.80</b>	<b>20'630.00</b>
<b>011</b>	<b>Legislative</b>	<b>27'600.00</b>		<b>30'400.00</b>		<b>19'294.70</b>	
<b>0110</b>	<b>Legislative</b>	<b>27'600.00</b>		<b>30'400.00</b>		<b>19'294.70</b>	
0110.3000.01	Entschädigungen, Sitzungsgelder	2'000.00		2'500.00			
0110.3102.01	Drucksachen, Publikationen	5'000.00		5'000.00		3'435.10	
0110.3130.01	Porti	5'500.00		7'500.00		2'369.05	
0110.3130.02	Dienstleistungen Dritter	1'600.00		1'600.00		1'158.70	
0110.3132.01	Rechnungsprüfung	12'000.00		12'000.00		11'510.85	
0110.3158.01	Unterhalt Software			300.00			
0110.3170.01	Spesenentschädigungen	1'500.00		1'500.00		821.00	
<b>012</b>	<b>Exekutive</b>	<b>146'300.00</b>	<b>20'630.00</b>	<b>146'300.00</b>	<b>20'630.00</b>	<b>133'242.10</b>	<b>20'630.00</b>
<b>0120</b>	<b>Exekutive</b>	<b>146'300.00</b>	<b>20'630.00</b>	<b>146'300.00</b>	<b>20'630.00</b>	<b>133'242.10</b>	<b>20'630.00</b>
0120.3000.01	Entschädigungen, Sitzungsgelder	90'000.00		90'000.00		84'319.00	
0120.3050.01	Sozialversicherungsbeiträge	5'400.00		5'400.00		4'980.90	
0120.3053.01	Unfallversicherung	300.00		300.00		279.50	
0120.3054.01	Familienausgleichskasse	1'600.00		1'600.00		1'421.65	
0120.3090.01	Aus- und Weiterbildung	500.00		500.00		544.00	
0120.3170.01	Spesenentschädigungen	16'500.00		16'500.00		16'017.25	
0120.3199.01	Gemeinderatskredit	25'000.00		25'000.00		21'152.80	
0120.3199.02	Repräsentationskosten	3'000.00		3'000.00		2'101.35	
0120.3199.03	Freier Kredit GP	4'000.00		4'000.00		2'425.65	
0120.4612.01	Interne Verrechnung Personalaufwand an SF		10'320.00		10'320.00		10'320.00
0120.4910.01	Interne Verrechnung Personalaufwand an Steuerhaushalt		10'310.00		10'310.00		10'310.00
<b>02</b>	<b>Allgemeine Dienste</b>	<b>1'085'130.00</b>	<b>192'100.00</b>	<b>1'041'930.00</b>	<b>160'700.00</b>	<b>1'025'184.13</b>	<b>158'632.30</b>
<b>022</b>	<b>Allgemeine Dienste</b>	<b>1'004'500.00</b>	<b>185'100.00</b>	<b>961'300.00</b>	<b>153'700.00</b>	<b>947'694.08</b>	<b>151'632.30</b>
<b>0220</b>	<b>Allgemeine Dienste</b>	<b>1'004'500.00</b>	<b>185'100.00</b>	<b>961'300.00</b>	<b>153'700.00</b>	<b>947'694.08</b>	<b>151'632.30</b>
0220.3010.01	Löhne Verwaltungspersonal	720'000.00		674'000.00		691'892.50	
0220.3050.01	Sozialversicherungsbeiträge	46'000.00		43'000.00		41'765.20	
0220.3052.01	Personalversicherungsbeiträge	58'000.00		54'000.00		55'550.40	
0220.3053.01	Unfallversicherung	7'000.00		5'500.00		5'307.85	
0220.3054.01	Familienausgleichskasse	13'000.00		12'500.00		11'919.50	
0220.3055.01	Krankentaggeldversicherung	9'000.00		8'500.00		7'633.95	
0220.3090.01	Aus- und Weiterbildung	5'000.00		4'000.00		5'892.20	
0220.3091.01	Personalwerbung	1'000.00		500.00			
0220.3099.01	Übriger Personalaufwand	600.00		600.00		480.00	
0220.3100.01	Büromaterial	3'500.00		3'500.00		5'332.65	
0220.3102.01	Drucksachen, Publikationen	5'000.00		4'000.00		6'072.45	
0220.3103.01	Fachliteratur, Zeitschriften	200.00		100.00		283.00	
0220.3110.01	Anschaffungen Mobiliar und Bürogeräte	1'500.00		500.00		4'295.80	
0220.3113.01	Anschaffungen Hardware	5'500.00		20'000.00		4'836.95	
0220.3118.01	Anschaffungen Software, Lizenzen	6'500.00		14'000.00		-1'667.60	
0220.3130.01	Porti	8'000.00		8'000.00		7'761.80	
0220.3130.02	Telefon, Internet	9'000.00		8'500.00		8'437.55	
0220.3130.03	Post- und Bankspesen	4'000.00		4'000.00		3'572.38	
0220.3130.04	Betriebskosten	300.00		300.00		73.30	
0220.3130.05	Dienstleistungen Dritter	2'000.00		1'500.00		5'447.10	
0220.3130.06	Arbeitssicherheit	4'000.00		4'000.00			
0220.3130.10	Mitgliederbeiträge	3'600.00		4'000.00		3'629.00	



# Einwohnergemeinde Wilderswil HRM2 Budget 2019

## Erfolgsrechnung nach Funktionen

Konto	Erfolgsrechnung Funktionale Gliederung ER	Budget 2019		Budget 2018		Rechnung 2017	
		Aufwand	Ertrag	Aufwand	Ertrag	Aufwand	Ertrag
0220.3134.01	Haftpflicht- und Sachversicherungsprämien	4'000.00		4'000.00		3'836.70	
0220.3150.01	Unterhalt Mobilar und Bürogeräte	600.00		600.00		477.95	
0220.3153.01	Unterhalt Hardware	1'000.00		1'000.00		863.00	
0220.3158.01	Unterhalt Software, Lizenzen	34'000.00		30'000.00		20'907.20	
0220.3161.01	Mieten Geräte	2'600.00		2'600.00		2'585.00	
0220.3170.01	Spesenentschädigungen	1'500.00		1'000.00		1'009.00	
0220.3190.01	Schadenersatzleistungen					4'674.00	
0220.3192.01	Abgeltung von Rechten	600.00		600.00		517.20	
0220.3199.01	Frei verfügbarer Kredit	1'500.00		1'500.00		431.30	
0220.3611.01	Entschädigungen an Kanton für AB und Steuerinkasso	46'000.00		45'000.00		43'876.75	
0220.4210.01	Gebühren für Amtshandlungen		800.00		800.00		928.30
0220.4240.01	Dienstleistungen an Dritte		600.00		200.00		502.50
0220.4250.01	Verkäufe		400.00		400.00		1'568.60
0220.4260.01	Rückerstattungen von Dritten		4'000.00		4'000.00		6'188.90
0220.4611.01	Entschädigungen Registerführung Quellensteuer		400.00		400.00		423.00
0220.4611.02	Entschädigungen Registerführung Kirchensteuer		3'000.00		3'000.00		2'864.00
0220.4612.01	Entschädigungen Registerführung Schwellentelle		6'000.00		6'000.00		5'657.00
0220.4612.02	Interne Verrechnung Personalaufwand an SF		92'400.00		89'900.00		85'500.00
0220.4910.01	Interne Verrechnung Personalaufwand an allg. Haushalt		77'500.00		49'000.00		48'000.00
<b>029</b>	<b>Verwaltungsliegenschaften</b>	<b>80'630.00</b>	<b>7'000.00</b>	<b>80'630.00</b>	<b>7'000.00</b>	<b>77'490.05</b>	<b>7'000.00</b>
<b>0290</b>	<b>Verwaltungsliegenschaften</b>	<b>80'630.00</b>	<b>7'000.00</b>	<b>80'630.00</b>	<b>7'000.00</b>	<b>77'490.05</b>	<b>7'000.00</b>
0290.3010.01	Löhne Reinigungspersonal	10'000.00		10'000.00		8'546.35	
0290.3050.01	Sozialversicherungsbeiträge	700.00		700.00		483.70	
0290.3053.01	Unfallversicherung	20.00		20.00		12.60	
0290.3054.01	Familienausgleichskasse	200.00		200.00		138.05	
0290.3055.01	Krankentaggeldversicherung	150.00		150.00		92.05	
0290.3099.01	Übriger Personalaufwand	60.00		60.00		60.00	
0290.3101.01	Betriebs- und Verbrauchsmaterial	500.00		500.00		420.60	
0290.3120.01	Wasser, Abwasser, Kehricht, Energie, Heizmaterial	10'500.00		10'500.00		10'452.85	
0290.3137.01	Schwellentelle	3'200.00		3'200.00		3'182.35	
0290.3144.01	Unterhalt und Reparaturen Liegenschaft	400.00		400.00			
0290.3160.01	Mietzins Verwaltungsgebäude	53'900.00		53'900.00		53'808.00	
0290.3612.01	Interne Verrechnung Personalaufwand von SF	1'000.00		1'000.00		150.00	
0290.3910.01	Interne Verrechnung Personalaufwand von allg. Haushalt					143.50	
0290.4612.01	Interne Verrechnung Mietzins an SF		7'000.00		7'000.00		7'000.00
<b>1</b>	<b>Öffentliche Ordnung und Sicherheit, Verteidigung</b>	<b>585'400.00</b>	<b>586'300.00</b>	<b>515'270.00</b>	<b>505'200.00</b>	<b>513'158.38</b>	<b>493'210.86</b>
<b>11</b>	<b>Öffentliche Sicherheit</b>	<b>12'500.00</b>	<b>400.00</b>	<b>8'000.00</b>	<b>500.00</b>	<b>10'955.85</b>	<b>140.00</b>
<b>111</b>	<b>Polizei</b>	<b>12'500.00</b>	<b>400.00</b>	<b>8'000.00</b>	<b>500.00</b>	<b>10'955.85</b>	<b>140.00</b>
<b>1110</b>	<b>Polizei</b>	<b>12'500.00</b>	<b>400.00</b>	<b>8'000.00</b>	<b>500.00</b>	<b>10'955.85</b>	<b>140.00</b>
1110.3010.01	Löhne Polizeidienst	1'500.00		1'500.00		1'085.00	
1110.3130.01	Dienstleistungen Dritter	4'500.00		6'500.00		9'870.85	
1110.3631.01	Beiträge an Kanton	6'500.00					
1110.4270.01	Bussen		400.00		500.00		140.00
<b>14</b>	<b>Allgemeines Rechtswesen</b>	<b>61'400.00</b>	<b>104'550.00</b>	<b>57'900.00</b>	<b>98'750.00</b>	<b>65'686.05</b>	<b>107'212.00</b>
<b>140</b>	<b>Allgemeines Rechtswesen</b>	<b>61'400.00</b>	<b>104'550.00</b>	<b>57'900.00</b>	<b>98'750.00</b>	<b>65'686.05</b>	<b>107'212.00</b>



# Einwohnergemeinde Wilderswil HRM2 Budget 2019

## Erfolgsrechnung nach Funktionen

Konto	Erfolgsrechnung Funktionale Gliederung ER	Budget 2019		Budget 2018		Rechnung 2017	
		Aufwand	Ertrag	Aufwand	Ertrag	Aufwand	Ertrag
<b>1400</b>	<b>Allgemeines Rechtswesen</b>	<b>61'400.00</b>	<b>104'550.00</b>	<b>57'900.00</b>	<b>98'750.00</b>	<b>65'686.05</b>	<b>107'212.00</b>
1400.3130.01	Gebühren Einwohnerkontrolle	2'300.00		2'400.00		2'126.50	
1400.3130.02	Gebühren Fremdenkontrolle	13'000.00		12'000.00		16'176.70	
1400.3130.03	Gebühren Bauwesen	30'000.00		30'000.00		37'939.40	
1400.3130.06	Kreditkartengebühren	100.00		100.00		45.75	
1400.3132.01	Dienstleistungen und Honorare	16'000.00		13'400.00		9'397.70	
1400.4210.01	Gebühren Einwohnerkontrolle		9'000.00		9'000.00		9'548.80
1400.4210.02	Gebühren Fremdenkontrolle		6'500.00		5'500.00		6'724.80
1400.4210.03	Gebühren Bauwesen		40'000.00		40'000.00		30'568.15
1400.4210.04	Gebühren Gemeindeschreiberei		3'500.00		3'500.00		4'909.25
1400.4210.06	Einbürgerungsgebühren		300.00		500.00		
1400.4260.01	Rückerstattungen von Dritten		45'000.00		40'000.00		55'311.00
1400.4270.01	Bussen		250.00		250.00		150.00
<b>15</b>	<b>Feuerwehr</b>	<b>367'750.00</b>	<b>367'750.00</b>	<b>332'850.00</b>	<b>332'850.00</b>	<b>323'191.68</b>	<b>323'191.68</b>
<b>150</b>	<b>Feuerwehr</b>	<b>367'750.00</b>	<b>367'750.00</b>	<b>332'850.00</b>	<b>332'850.00</b>	<b>323'191.68</b>	<b>323'191.68</b>
<b>1506</b>	<b>Regionale Feuerwehrorganisation</b>	<b>367'750.00</b>	<b>367'750.00</b>	<b>332'850.00</b>	<b>332'850.00</b>	<b>323'191.68</b>	<b>323'191.68</b>
1506.3000.01	Entschädigungen	19'000.00		19'000.00		17'500.00	
1506.3010.01	Löhne	8'000.00		8'000.00		7'517.40	
1506.3010.02	Sold	82'000.00		75'400.00		87'368.00	
1506.3050.01	Sozialversicherungsbeiträge	1'000.00		900.00		974.35	
1506.3053.01	Unfallversicherung	800.00		800.00		697.35	
1506.3054.01	Familienausgleichskasse	300.00		300.00		278.10	
1506.3055.01	Krankentaggeldversicherung	200.00		200.00		185.40	
1506.3090.01	Aus- und Weiterbildung	14'800.00		16'000.00		2'550.00	
1506.3099.01	Vertrauensärztliche Untersuchungen	3'000.00		2'850.00		1'040.00	
1506.3100.01	Büromaterial	3'300.00		2'000.00		1'865.90	
1506.3101.01	Betriebs- und Verbrauchsmaterial	6'000.00		6'000.00		4'639.25	
1506.3102.01	Drucksachen, Publikationen	1'150.00		1'500.00		164.25	
1506.3103.01	Fachliteratur, Zeitschriften	1'000.00		1'000.00		750.00	
1506.3111.01	Anschaffungen Maschinen, Geräte	44'300.00		32'870.00		37'238.15	
1506.3112.01	Anschaffungen Bekleidung	23'000.00		13'500.00		33'219.75	
1506.3113.01	Anschaffungen Hardware	20'000.00					
1506.3118.01	Anschaffungen Software, Lizenzen	1'000.00					
1506.3120.01	Wasser, Abwasser, Kehricht, Energie, Heizmaterial	3'000.00		3'000.00		2'835.30	
1506.3130.01	Porti	600.00		1'000.00		439.15	
1506.3130.02	Telefon, Kommunikation	2'700.00		3'200.00		3'407.98	
1506.3130.04	Betriebskosten	200.00		200.00		124.70	
1506.3130.05	Dienstleistungen Dritter	1'000.00		1'000.00		507.60	
1506.3130.10	Mitgliederbeiträge an Feuerwehrverbände	2'300.00		2'300.00		2'264.40	
1506.3134.01	Haftpflicht- und Sachversicherungsprämien	11'000.00		9'000.00		7'804.05	
1506.3137.01	Steuern und Abgaben	3'000.00		2'000.00		1'786.40	
1506.3138.01	Kursentschädigungen an AG	1'000.00		2'000.00		1'325.00	
1506.3144.01	Unterhalt und Reparaturen Liegenschaft	1'000.00		1'000.00			
1506.3151.01	Unterhalt Ausrüstung, Material	2'500.00		2'500.00		1'606.45	
1506.3151.02	Unterhalt Fahrzeuge, Maschinen, Werkzeuge	17'100.00		28'650.00		16'617.60	
1506.3160.01	Mietzins Einstellplatz Fahrzeuge	16'800.00		16'800.00		16'800.00	
1506.3170.01	Spesenentschädigungen	16'700.00		17'380.00		11'811.50	
1506.3181.01	Forderungsverluste	2'500.00		4'000.00		2'136.70	
1506.3300.61	Planmässige Abschreibungen Mobiliien VV (bish. VV, 8 Jahre)	56'700.00		56'700.00		56'660.95	
1506.3409.01	Interne Verrechnung Zinsen	300.00		800.00		830.00	
1506.3910.01	Interne Verrechnung Personalaufwand von allg. Haushalt	500.00		1'000.00		246.00	





Konto	Erfolgsrechnung Funktionale Gliederung ER	Budget 2019		Budget 2018		Rechnung 2017	
		Aufwand	Ertrag	Aufwand	Ertrag	Aufwand	Ertrag
1506.4200.01	Feuerwehersatzabgaben		165'000.00		160'000.00		170'425.90
1506.4200.02	Feuerwehersatzabgaben Anschlussgemeinden		35'000.00		32'000.00		37'387.55
1506.4240.01	Benützungsgebühren und Dienstleistungen		20'000.00		15'000.00		43'175.95
1506.4260.01	Rückerstattungen von Dritten						192.40
1506.4270.01	Bussen		300.00		500.00		400.00
1506.4510.01	Entnahme SF Aufwandüberschuss		99'450.00		77'350.00		23'286.88
1506.4634.01	Betriebskostenbeitrag GVB		48'000.00		48'000.00		48'323.00
<b>16</b>	<b>Verteidigung</b>	<b>143'750.00</b>	<b>113'600.00</b>	<b>116'520.00</b>	<b>73'100.00</b>	<b>113'324.80</b>	<b>62'667.18</b>
<b>161</b>	<b>Militärische Verteidigung</b>	<b>71'400.00</b>	<b>105'000.00</b>	<b>60'170.00</b>	<b>64'500.00</b>	<b>57'860.85</b>	<b>53'886.18</b>
<b>1610</b>	<b>Militärische Verteidigung</b>	<b>71'400.00</b>	<b>105'000.00</b>	<b>60'170.00</b>	<b>64'500.00</b>	<b>57'860.85</b>	<b>53'886.18</b>
1610.3010.01	Löhne			9'000.00		12'990.85	
1610.3050.01	Sozialversicherungsbeiträge			600.00			
1610.3053.01	Unfallversicherung			20.00		141.75	
1610.3054.01	Familienausgleichskasse			200.00			
1610.3055.01	Krankentaggeldversicherung			150.00		155.90	
1610.3100.01	Büromaterial	100.00		100.00			
1610.3101.01	Betriebs- und Verbrauchsmaterial	5'000.00		4'000.00		2'909.80	
1610.3102.01	Drucksachen, Publikationen	200.00		200.00			
1610.3110.01	Anschaffungen Mobiliar und Bürogeräte	23'700.00		15'600.00		11'604.20	
1610.3111.01	Anschaffungen Maschinen, Geräte	500.00		1'000.00		17'256.75	
1610.3112.01	Anschaffungen Kleider, Wäsche	1'000.00		1'000.00		1'016.15	
1610.3120.01	Wasser, Abwasser, Kehricht, Energie, Heizmaterial	8'000.00		8'000.00		7'404.70	
1610.3130.02	Telefon und Internet	1'200.00		1'000.00		70.00	
1610.3130.03	Dienstleistungen Dritter	8'000.00		8'000.00		1'489.95	
1610.3134.01	Haftpflicht- und Sachversicherungsprämien	1'500.00		1'500.00		1'385.30	
1610.3137.01	Steuern und Abgaben	200.00		300.00		126.00	
1610.3151.01	Unterhalt Einrichtungen, Mobilien und Geräte	1'000.00		1'000.00		91.20	
1610.3161.01	Miete Geräte	4'500.00					
1610.3170.01	Spesenentschädigungen	1'000.00		1'000.00		280.80	
1610.3612.01	Interne Verrechnung Personalaufwand von SF	500.00		500.00		425.00	
1610.3910.01	Interne Verrechnung Personalaufwand von allg. Haushalt	15'000.00		7'000.00		512.50	
1610.4260.01	Rückerstattungen von Dritten		5'000.00		500.00		452.00
1610.4479.01	Entschädigung für Unterkunft Militär		100'000.00		60'000.00		51'383.18
1610.4479.02	Entschädigung für Unterkunft Zivil				4'000.00		2'051.00
<b>162</b>	<b>Zivile Verteidigung</b>	<b>72'350.00</b>	<b>8'600.00</b>	<b>56'350.00</b>	<b>8'600.00</b>	<b>55'463.95</b>	<b>8'781.00</b>
<b>1620</b>	<b>Zivilschutz</b>	<b>69'550.00</b>	<b>8'000.00</b>	<b>53'650.00</b>	<b>8'000.00</b>	<b>53'224.80</b>	<b>8'232.00</b>
1620.3120.01	Wasser, Abwasser, Kehricht, Energie, Heizmaterial	50.00		50.00		50.00	
1620.3130.01	Sirenenfernsteuerung	300.00		300.00		298.10	
1620.3134.01	Haftpflicht- und Sachversicherungsprämien	100.00		100.00		77.45	
1620.3144.01	Unterhalt und Reparaturen Liegenschaft	16'000.00		9'000.00		5'413.05	
1620.3151.01	Unterhalt Mobilien, Geräte	100.00		200.00		90.00	
1620.3300.40	Planmässige Abschreibungen Hochbauten VV	5'000.00					
1620.3632.01	Beitrag an ZSO Jungfrau	43'000.00		43'000.00		39'977.70	
1620.3910.01	Interne Verrechnung Personalaufwand	5'000.00		1'000.00		7'318.50	
1620.4501.01	Entnahme aus Fonds Schutzrauersatzabgaben				8'000.00		8'232.00
1620.4611.01	Entschädigungen von Kanton		8'000.00				



Einwohnergemeinde Wilderswil HRM2 **Budget 2019**

Erfolgsrechnung nach Funktionen

Konto	Erfolgsrechnung Funktionale Gliederung ER	Budget 2019		Budget 2018		Rechnung 2017	
		Aufwand	Ertrag	Aufwand	Ertrag	Aufwand	Ertrag
<b>1627</b>	<b>Regionaler Führungsstab</b>	<b>2'800.00</b>	<b>600.00</b>	<b>2'700.00</b>	<b>600.00</b>	<b>2'239.15</b>	<b>549.00</b>
1627.3000.01	Entschädigungen, Sitzungsgelder	1'500.00		1'500.00		1'410.00	
1627.3090.01	Aus- und Weiterbildung	300.00		200.00			
1627.3100.01	Büromaterial	200.00		200.00		95.40	
1627.3110.01	Anschaffungen Mobiliar und Bürogeräte	100.00		100.00			
1627.3151.01	Unterhalt Maschinen, Geräte	200.00		200.00			
1627.3158.01	Unterhalt Homepage RFO	200.00		200.00		300.00	
1627.3170.01	Spesenentschädigungen	300.00		300.00		433.75	
1627.4612.01	Gemeindebeiträge		600.00		600.00		549.00
<b>2</b>	<b>Bildung</b>	<b>2'066'790.00</b>	<b>336'000.00</b>	<b>1'952'440.00</b>	<b>330'400.00</b>	<b>1'874'564.40</b>	<b>308'159.85</b>
<b>21</b>	<b>Obligatorische Schule</b>	<b>2'061'890.00</b>	<b>336'000.00</b>	<b>1'947'540.00</b>	<b>330'400.00</b>	<b>1'870'304.80</b>	<b>307'949.85</b>
<b>211</b>	<b>Eingangsstufe</b>	<b>164'170.00</b>	<b>20'000.00</b>	<b>162'670.00</b>	<b>40'000.00</b>	<b>205'054.20</b>	<b>12'360.00</b>
<b>2110</b>	<b>Kindergarten</b>	<b>164'170.00</b>	<b>20'000.00</b>	<b>162'670.00</b>	<b>40'000.00</b>	<b>205'054.20</b>	<b>12'360.00</b>
2110.3090.01	Aus- und Weiterbildung	500.00		500.00			
2110.3104.01	Lehrmittel	9'000.00		9'000.00		7'854.15	
2110.3113.01	Anschaffungen Hardware	2'700.00					
2110.3119.01	Anschaffungen Mobilien	1'900.00		1'000.00		2'626.45	
2110.3120.01	Wasser, Abwasser, Kehricht, Energie, Heizmaterial	1'300.00		1'300.00		1'089.50	
2110.3130.02	Telefon	300.00		300.00		23.85	
2110.3134.01	Haftpflicht- und Sachversicherungsprämien	1'200.00		1'200.00		1'085.80	
2110.3144.01	Unterhalt und Reparaturen Liegenschaft	500.00		2'500.00		5'493.40	
2110.3150.01	Unterhalt Mobiliar	500.00		500.00			
2110.3170.01	Spesenentschädigungen	300.00		300.00			
2110.3171.01	Exkursionen	1'200.00		1'300.00		332.00	
2110.3611.01	Gemeindeanteil LA	130'000.00		110'000.00		132'343.55	
2110.3612.01	Lehrergehälter Kindergarten						
2110.3612.01	Schulgeld an andere Gemeinden			20'000.00		39'505.50	
2110.3900.01	Interne Verrechnung Sachaufwand	4'000.00		4'000.00		3'910.00	
2110.3910.01	Interne Verrechnung Personalaufwand	10'770.00		10'770.00		10'790.00	
2110.4612.01	Schulgeld von anderen Gemeinden		20'000.00		40'000.00		12'360.00
<b>212</b>	<b>Primarstufe</b>	<b>766'970.00</b>	<b>49'900.00</b>	<b>658'670.00</b>	<b>47'200.00</b>	<b>585'852.45</b>	<b>43'207.45</b>
<b>2120</b>	<b>Primarstufe</b>	<b>766'970.00</b>	<b>49'900.00</b>	<b>658'670.00</b>	<b>47'200.00</b>	<b>585'852.45</b>	<b>43'207.45</b>
2120.3090.01	Aus- und Weiterbildung	2'500.00		2'500.00		565.00	
2120.3099.01	Übriger Personalaufwand	800.00		700.00		620.00	
2120.3100.01	Büromaterial	7'900.00		8'900.00		6'637.75	
2120.3102.01	Drucksachen, Publikationen	4'300.00		4'300.00		4'966.15	
2120.3103.01	Fachliteratur, Zeitschriften	1'500.00		1'500.00		138.00	
2120.3104.01	Lehrmittel	40'300.00		39'100.00		33'996.25	
2120.3104.02	Material Gestalten technisch/textil	12'000.00		11'200.00		10'538.65	
2120.3110.01	Anschaffungen Mobiliar und Bürogeräte	11'800.00		10'400.00		27'247.20	
2120.3111.01	Anschaffungen Maschinen, Geräte	8'200.00		13'300.00		6'108.40	
2120.3113.01	Anschaffungen Hardware	12'500.00		24'000.00		5'496.75	
2120.3118.01	Anschaffungen Software, Lizenzen					623.75	
2120.3130.01	Porti	500.00		500.00		193.15	
2120.3130.02	Telefon, Internet	2'500.00		4'000.00		3'040.90	
2120.3130.05	Dienstleistungen Dritter	1'100.00		1'100.00			
2120.3130.10	Mitgliederbeiträge	100.00		100.00		99.00	
2120.3150.01	Unterhalt Mobiliar und Bürogeräte	1'000.00		1'000.00			
2120.3151.01	Unterhalt Maschinen, Geräte	4'700.00		5'500.00		1'838.95	
2120.3158.01	Unterhalt Software, Lizenzen	1'000.00		1'000.00		215.00	
2120.3161.01	Mieten Geräte	2'300.00		2'300.00		2'255.60	



Einwohnergemeinde Wilderswil HRM2 **Budget 2019**

Erfolgsrechnung nach Funktionen

Konto	Erfolgsrechnung Funktionale Gliederung ER	Budget 2019		Budget 2018		Rechnung 2017	
		Aufwand	Ertrag	Aufwand	Ertrag	Aufwand	Ertrag
2120.3170.01	Spesenentschädigungen	1'500.00		1'500.00		695.20	
2120.3171.01	Exkursionen, Schulreisen und Lager	17'000.00		18'300.00		13'164.70	
2120.3300.60	Planmässige Abschreibungen Mobilien VV	15'000.00					
2120.3611.01	Gemeindeanteil LA	550'000.00		440'000.00		384'016.30	
	Lehrergehälter Primarstufe						
2120.3612.01	Spezialunterricht SJR	66'000.00		65'000.00		63'908.00	
2120.3612.02	Schulgeld an andere Gemeinden					17'017.75	
2120.3910.01	Interne Verrechnung Personalaufwand	2'470.00		2'470.00		2'470.00	
2120.4240.01	Benützungsgebühren		1'000.00		1'000.00		900.00
2120.4260.01	Rückerstattungen von Dritten		400.00		200.00		405.30
2120.4612.01	Schulgeld von anderen Gemeinden		40'000.00		36'000.00		33'642.15
2120.4900.01	Interne Verrechnung Sachaufwand		8'500.00		10'000.00		8'260.00
<b>213</b>	<b>Oberstufe</b>	<b>500'370.00</b>	<b>120'600.00</b>	<b>487'970.00</b>	<b>110'500.00</b>	<b>506'673.25</b>	<b>136'173.10</b>
<b>2130</b>	<b>Sekundarstufe I</b>	<b>500'370.00</b>	<b>120'600.00</b>	<b>487'970.00</b>	<b>110'500.00</b>	<b>506'673.25</b>	<b>136'173.10</b>
2130.3090.01	Aus- und Weiterbildung	2'500.00		2'500.00		430.00	
2130.3103.01	Fachliteratur, Zeitschriften	1'400.00		1'400.00		39.00	
2130.3104.01	Lehrmittel	18'700.00		20'100.00		22'011.40	
2130.3104.02	Material Gestalten technisch/textil	8'400.00		9'300.00		9'420.15	
2130.3105.01	Hauswirtschaft, Lebensmittel	8'500.00		10'300.00		9'316.40	
2130.3110.01	Anschaffungen Mobiliar und Bürogeräte			1'500.00		1'028.70	
2130.3111.01	Anschaffungen Maschinen, Geräte	8'300.00		6'100.00		5'951.30	
2130.3113.01	Anschaffungen Hardware	2'200.00		17'500.00		2'169.70	
2130.3119.01	Anschaffungen Mobilien	200.00		300.00		154.00	
2130.3150.01	Unterhalt Mobiliar und Bürogeräte	500.00		1'500.00			
2130.3151.01	Unterhalt Maschinen, Geräte	500.00		3'400.00		94.10	
2130.3153.01	Unterhalt Hardware	1'000.00		1'000.00			
2130.3158.01	Unterhalt Software, Lizenzen	5'400.00		3'600.00		3'028.00	
2130.3159.01	Unterhalt Mobilien	500.00		500.00			
2130.3170.01	Spesenentschädigungen	1'500.00		1'500.00		1'281.50	
2130.3171.01	Exkursionen, Schulreisen und Lager	14'300.00		14'000.00		12'177.80	
2130.3300.60	Planmässige Abschreibungen Mobilien VV	15'000.00					
2130.3611.01	Gemeindeanteil LA	350'000.00		360'000.00		387'949.90	
	Lehrergehälter Sekundarstufe						
2130.3611.02	Schulgeld an Kanton, Quarta	42'000.00		25'000.00		32'865.30	
2130.3612.01	Schulgeld an andere Gemeinden	12'000.00				11'436.00	
2130.3900.01	Interne Verrechnung Sachaufwand	5'000.00		6'000.00		4'850.00	
2130.3910.01	Interne Verrechnung Personalaufwand	2'470.00		2'470.00		2'470.00	
2130.4260.01	Rückerstattungen von Dritten		600.00		500.00		659.60
2130.4612.01	Schulgeld von anderen Gemeinden		120'000.00		110'000.00		135'513.50
<b>214</b>	<b>Musikschulen</b>	<b>36'000.00</b>		<b>35'000.00</b>		<b>21'957.75</b>	
<b>2140</b>	<b>Musikschulen</b>	<b>36'000.00</b>		<b>35'000.00</b>		<b>21'957.75</b>	
2140.3636.01	Beiträge an Musikschule	36'000.00		35'000.00		21'957.75	
<b>217</b>	<b>Schulliegenschaften</b>	<b>406'630.00</b>	<b>50'000.00</b>	<b>426'230.00</b>	<b>53'500.00</b>	<b>410'859.75</b>	<b>60'010.10</b>
<b>2170</b>	<b>Schulliegenschaften</b>	<b>406'630.00</b>	<b>50'000.00</b>	<b>426'230.00</b>	<b>53'500.00</b>	<b>410'859.75</b>	<b>60'010.10</b>
2170.3010.01	Löhne	171'000.00		165'000.00		175'282.20	
2170.3050.01	Sozialversicherungsbeiträge	11'000.00		11'000.00		9'199.20	
2170.3052.01	Personalversicherungsbeiträge	10'000.00		12'000.00		15'010.15	
2170.3053.01	Unfallversicherung	1'300.00		1'300.00		1'177.70	
2170.3054.01	Familienausgleichskasse	3'000.00		3'000.00		2'625.25	
2170.3055.01	Krankentaggeldversicherung	2'000.00		2'000.00		1'871.85	



# Einwohnergemeinde Wilderswil HRM2 Budget 2019

## Erfolgsrechnung nach Funktionen

Konto	Erfolgsrechnung Funktionale Gliederung ER	Budget 2019		Budget 2018		Rechnung 2017	
		Aufwand	Ertrag	Aufwand	Ertrag	Aufwand	Ertrag
2170.3090.01	Aus- und Weiterbildung	200.00		200.00			
2170.3091.01	Personalwerbung	500.00		500.00		296.80	
2170.3099.01	Übriger Personalaufwand	500.00		500.00		340.00	
2170.3101.01	Betriebs- und Verbrauchsmaterial	13'500.00		13'500.00		10'283.35	
2170.3111.01	Anschaffungen Maschinen, Geräte	6'000.00		1'000.00		1'147.25	
2170.3111.02	MZH, Anschaffungen Maschinen, Geräte			1'000.00			
2170.3112.01	Anschaffungen Dienstkleider	200.00		200.00		182.45	
2170.3113.01	Anschaffungen Hardware	1'000.00		3'000.00		424.00	
2170.3119.01	Anschaffungen Mobilien	1'000.00		1'000.00			
2170.3120.01	Energie, Schulhaus	16'000.00		45'000.00		48'887.75	
2170.3120.02	Wärme, AVARI, Schulhaus	33'000.00					
2170.3120.03	Energie, Turnhalle	3'000.00		25'000.00		24'074.70	
2170.3120.04	Wärme, AVARI, Turnhalle	22'000.00					
2170.3120.05	Wasser, Abwasser, Kehricht	8'500.00		7'500.00		6'881.40	
2170.3130.02	Telefon	1'000.00		1'000.00		710.50	
2170.3130.03	Dienstleistungen Dritter	2'500.00		2'500.00			
2170.3130.10	Mitgliederbeiträge	100.00		100.00			
2170.3134.01	Haftpflicht- und Sachversicherungsprämien	16'000.00		16'000.00		15'816.65	
2170.3137.01	Steuern und Abgaben	100.00		100.00		76.50	
2170.3144.01	Unterhalt und Reparaturen Liegenschaft	32'500.00		70'000.00		47'381.85	
2170.3144.02	Betrieblicher Unterhalt	20'000.00		18'500.00		19'812.05	
2170.3144.03	Unterhalt Aussenanlage	2'000.00		2'000.00			
2170.3150.01	Unterhalt Mobiliar	500.00		500.00			
2170.3151.01	Unterhalt Maschinen, Geräte	2'000.00		2'000.00		2'979.05	
2170.3158.01	Unterhalt Software, Lizenzen	200.00					
2170.3160.01	Baurechtszins	12'030.00		12'030.00		12'024.00	
2170.3170.01	Spesenentschädigungen	500.00		500.00			
2170.3300.40	Planmässige Abschreibungen Hochbauten VV	7'000.00		2'300.00		6'561.10	
2170.3612.01	Interne Verrechnung Personalaufwand SF	1'500.00		1'000.00		1'500.00	
2170.3910.01	Interne Verrechnung Personalaufwand	5'000.00		5'000.00		6'314.00	
2170.4260.01	Rückerstattungen von Dritten		1'000.00		5'000.00		11'072.95
2170.4310.01	Eigenleistungen für Investitionen						2'048.00
2170.4472.01	Mieten, Benützungsgebühren		10'000.00		10'000.00		9'069.15
2170.4631.01	Kantonsbeiträge						1'200.00
2170.4900.01	Interne Verrechnung Sachaufwand		900.00		400.00		900.00
2170.4910.01	Interne Verrechnung Personalaufwand		15'500.00		15'500.00		13'120.00
2170.4920.01	Interne Verrechnung Benützungskosten		22'600.00		22'600.00		22'600.00
<b>218</b>	<b>Tagesbetreuung</b>	<b>140'250.00</b>	<b>95'500.00</b>	<b>120'900.00</b>	<b>79'200.00</b>	<b>94'171.50</b>	<b>56'199.20</b>
<b>2180</b>	<b>Tagesbetreuung</b>	<b>140'250.00</b>	<b>95'500.00</b>	<b>120'900.00</b>	<b>79'200.00</b>	<b>94'171.50</b>	<b>56'199.20</b>
2180.3010.01	Löhne Tagesschule	73'000.00		58'000.00		44'226.35	
2180.3010.02	Löhne Aufgabenhilfe	1'000.00		1'000.00			
2180.3050.01	Sozialversicherungsbeiträge	4'500.00		3'700.00		2'300.75	
2180.3052.01	Personalversicherungsbeiträge	3'000.00		2'500.00		2'377.80	
2180.3053.01	Unfallversicherung	700.00		400.00		227.10	
2180.3054.01	Familienausgleichskasse	1'300.00		1'100.00		656.45	
2180.3055.01	Krankentaggeldversicherung	900.00		700.00		437.70	
2180.3090.01	Aus- und Weiterbildung	500.00		350.00			
2180.3099.01	Übriger Personalaufwand	100.00		100.00		120.00	
2180.3100.01	Büromaterial	100.00		100.00			
2180.3101.01	Verbrauchsmaterial	200.00		200.00		185.70	
2180.3104.01	Lehrmittel	600.00		600.00		195.05	
2180.3105.01	Verpflegungskosten	22'000.00		20'000.00		14'712.40	
2180.3111.01	Anschaffungen Maschinen, Geräte	500.00		500.00			
2180.3120.01	Wasser, Abwasser, Kehricht, Energie, Heizmaterial	700.00		500.00		660.95	



Einwohnergemeinde Wilderswil HRM2 **Budget 2019**

Erfolgsrechnung nach Funktionen

Konto	Erfolgsrechnung Funktionale Gliederung ER	Budget 2019		Budget 2018		Rechnung 2017	
		Aufwand	Ertrag	Aufwand	Ertrag	Aufwand	Ertrag
2180.3130.01	Porti	200.00		200.00		125.00	
2180.3130.10	Mitgliederbeiträge	200.00		200.00		120.00	
2180.3150.01	Unterhalt Mobiliar	250.00		250.00			
2180.3170.01	Spesenentschädigungen	300.00		300.00		26.25	
2180.3900.01	Interne Verrechnung Sachaufwand	400.00		400.00		400.00	
2180.3910.01	Interne Verrechnung Personalaufwand	7'200.00		7'200.00		4'800.00	
2180.3920.01	Interne Verrechnung Benützungskosten	22'600.00		22'600.00		22'600.00	
2180.4260.01	Elternbeiträge Betreuung		28'000.00		23'200.00		22'742.75
2180.4260.02	Elternbeiträge Verpflegung		22'000.00		20'000.00		12'277.50
2180.4260.04	Elternbeiträge Betreuung und Verpflegung light		500.00				216.25
2180.4631.01	Kantonsbeiträge		45'000.00		36'000.00		20'962.70
<b>219</b>	<b>Obligatorische Schule</b>	<b>47'500.00</b>		<b>56'100.00</b>		<b>45'735.90</b>	
<b>2190</b>	<b>Schulleitung und Schulverwaltung</b>	<b>43'500.00</b>		<b>40'600.00</b>		<b>33'277.60</b>	
2190.3010.01	Löhne	22'000.00		22'000.00		21'362.00	
2190.3050.01	Sozialversicherungsbeiträge	1'900.00		1'400.00		1'440.45	
2190.3052.01	Personalversicherungsbeiträge	2'500.00					
2190.3053.01	Unfallversicherung	300.00		200.00		181.80	
2190.3054.01	Familienausgleichskasse	600.00		400.00		411.25	
2190.3055.01	Krankentaggeldversicherung	400.00		300.00		274.10	
2190.3090.01	Aus- und Weiterbildung	500.00		500.00		725.00	
2190.3099.01	Übriger Personalaufwand	3'600.00		2'600.00		2'220.00	
2190.3100.01	Büromaterial	200.00		200.00		59.60	
2190.3110.01	Anschaffungen Mobiliar und Bürogeräte			500.00			
2190.3130.01	Porti	500.00		500.00		82.50	
2190.3130.02	Telefon	500.00		500.00		443.40	
2190.3130.03	Dienstleistungen Dritter	10'000.00		10'000.00		5'365.00	
2190.3170.01	Spesenentschädigungen	500.00		500.00		65.20	
2190.3199.01	Freier Kredit Schuko			1'000.00		647.30	
<b>2193</b>	<b>Schulveranstaltungen</b>	<b>3'000.00</b>		<b>3'000.00</b>		<b>2'466.40</b>	
2193.3171.01	Schulexamen	3'000.00		3'000.00		2'466.40	
<b>2195</b>	<b>Schülertransporte</b>	<b>1'000.00</b>		<b>12'500.00</b>		<b>9'991.90</b>	
2195.3130.01	Schülertransporte	1'000.00		12'500.00		9'991.90	
<b>29</b>	<b>Übriges Bildungswesen</b>	<b>4'900.00</b>		<b>4'900.00</b>		<b>4'259.60</b>	<b>210.00</b>
<b>291</b>	<b>Verwaltung</b>	<b>3'000.00</b>		<b>3'000.00</b>		<b>2'430.00</b>	<b>210.00</b>
<b>2910</b>	<b>Verwaltung</b>	<b>3'000.00</b>		<b>3'000.00</b>		<b>2'430.00</b>	<b>210.00</b>
2910.3000.01	Entschädigungen, Sitzungsgelder	3'000.00		3'000.00		2'430.00	
2910.4260.01	Rückerstattungen						210.00
<b>299</b>	<b>Bildung</b>	<b>1'900.00</b>		<b>1'900.00</b>		<b>1'829.60</b>	
<b>2991</b>	<b>Erwachsenenbildung</b>	<b>1'900.00</b>		<b>1'900.00</b>		<b>1'829.60</b>	
2991.3634.01	Beitrag an Volkshochschule	1'900.00		1'900.00		1'829.60	
<b>3</b>	<b>Kultur, Sport und Freizeit, Kirche</b>	<b>186'390.00</b>	<b>18'800.00</b>	<b>155'130.00</b>	<b>20'700.00</b>	<b>132'575.20</b>	<b>24'228.35</b>
<b>32</b>	<b>Kultur, übrige</b>	<b>70'950.00</b>	<b>8'800.00</b>	<b>64'090.00</b>	<b>10'700.00</b>	<b>58'671.60</b>	<b>14'358.40</b>
<b>321</b>	<b>Bibliotheken</b>	<b>57'750.00</b>	<b>8'800.00</b>	<b>49'390.00</b>	<b>10'700.00</b>	<b>48'016.55</b>	<b>14'358.40</b>
<b>3210</b>	<b>Bibliotheken</b>	<b>57'750.00</b>	<b>8'800.00</b>	<b>49'390.00</b>	<b>10'700.00</b>	<b>48'016.55</b>	<b>14'358.40</b>
3210.3010.01	Löhne Bibliothek	29'000.00		22'500.00		21'964.60	
3210.3050.01	Sozialversicherungsbeiträge	2'000.00		1'400.00		1'143.30	



# Einwohnergemeinde Wilderswil HRM2 Budget 2019

## Erfolgsrechnung nach Funktionen

Konto	Erfolgsrechnung Funktionale Gliederung ER	Budget 2019		Budget 2018		Rechnung 2017	
		Aufwand	Ertrag	Aufwand	Ertrag	Aufwand	Ertrag
3210.3052.01	Personalversicherungsbeiträge	2'000.00					
3210.3053.01	Unfallversicherung	300.00		200.00		144.35	
3210.3054.01	Familienausgleichskasse	600.00		400.00		326.30	
3210.3055.01	Krankentaggeldversicherung	400.00		300.00		217.50	
3210.3090.01	Aus- und Weiterbildung	1'000.00		550.00		169.90	
3210.3099.01	Übriger Personalaufwand	300.00		300.00			
3210.3100.01	Büromaterial	2'700.00		2'700.00		1'785.20	
3210.3102.01	Drucksachen, Publikationen	1'300.00		1'100.00		989.20	
3210.3103.01	Bücher, Hefte, Zeitschriften, Medien	13'000.00		14'600.00		14'569.40	
3210.3110.01	Anschaffungen Mobiliar und Bürogeräte	400.00		400.00		151.10	
3210.3113.01	Anschaffungen Hardware					3'348.00	
3210.3118.01	Anschaffungen Software, Lizenzen	250.00		250.00			
3210.3130.01	Porti	500.00		550.00		445.30	
3210.3130.02	Telefon	400.00		500.00		285.30	
3210.3130.05	Dienstleistungen Dritter	250.00		250.00			
3210.3130.10	Mitgliederbeiträge	250.00		190.00		190.00	
3210.3132.01	Lesungen und Anlässe	2'200.00		2'200.00		1'685.75	
3210.3132.02	English Lounge			200.00		189.20	
3210.3132.03	Italienischgruppe			200.00		44.15	
3210.3158.01	Unterhalt Software, Lizenzen	300.00					
3210.3170.01	Spesenentschädigungen	600.00		600.00		368.00	
3210.4210.01	Mahngebühren		300.00		300.00		342.00
3210.4240.01	Benützungsggebühren		5'400.00		5'400.00		6'120.00
3210.4240.03	Erträge Anlässe		600.00		600.00		1'420.50
3210.4240.04	English Lounge				600.00		780.00
3210.4240.05	Italienischgruppe				800.00		865.00
3210.4250.01	Erlös aus Verkäufen		700.00		700.00		1'199.00
3210.4260.01	Rückerstattungen		100.00		100.00		316.90
3210.4390.01	Gönnerbeiträge		200.00		200.00		315.00
3210.4636.01	Beitrag Elly Laudon-Stiftung		1'500.00		2'000.00		3'000.00
<b>322</b>	<b>Konzert und Theater</b>	<b>2'500.00</b>		<b>2'500.00</b>		<b>2'500.00</b>	
<b>3220</b>	<b>Konzert und Theater</b>	<b>2'500.00</b>		<b>2'500.00</b>		<b>2'500.00</b>	
3220.3636.01	Beitrag an Musikgesellschaft	2'500.00		2'500.00		2'500.00	
<b>329</b>	<b>Kultur</b>	<b>10'700.00</b>		<b>12'200.00</b>		<b>8'155.05</b>	
<b>3290</b>	<b>Übrige Kultur</b>	<b>10'700.00</b>		<b>12'200.00</b>		<b>8'155.05</b>	
3290.3119.01	Anschaffung Dorfbeflaggung	2'200.00		2'500.00		2'487.80	
3290.3130.01	Jungbürgerfeier	1'500.00		1'700.00		1'252.75	
3290.3130.02	Bundesfeier	2'000.00		1'000.00		2'000.00	
3290.3130.04	Dorfanlässe	1'000.00		1'000.00		1'000.00	
3290.3636.01	Kulturbeiträge	2'000.00		2'000.00			
3290.3910.01	Interne Verrechnung Personalaufwand von allg. Haushalt	2'000.00		4'000.00		1'414.50	
<b>33</b>	<b>Medien</b>	<b>400.00</b>		<b>400.00</b>		<b>388.80</b>	
<b>332</b>	<b>Massenmedien</b>	<b>400.00</b>		<b>400.00</b>		<b>388.80</b>	
<b>3320</b>	<b>Massenmedien</b>	<b>400.00</b>		<b>400.00</b>		<b>388.80</b>	
3320.3158.01	Unterhalt Homepage "wilderswil.ch"	400.00		400.00		388.80	
<b>34</b>	<b>Sport und Freizeit</b>	<b>115'040.00</b>	<b>10'000.00</b>	<b>90'640.00</b>	<b>10'000.00</b>	<b>73'514.80</b>	<b>9'869.95</b>
<b>341</b>	<b>Sport</b>	<b>44'300.00</b>		<b>18'700.00</b>		<b>19'102.00</b>	
<b>3410</b>	<b>Sport</b>	<b>44'300.00</b>		<b>18'700.00</b>		<b>19'102.00</b>	
3410.3130.10	Mitgliederbeitrag Internationale Lauberhornrennen	2'700.00		2'700.00		2'621.00	



# Einwohnergemeinde Wilderswil HRM2 Budget 2019

## Erfolgsrechnung nach Funktionen

Konto	Erfolgsrechnung Funktionale Gliederung ER	Budget 2019		Budget 2018		Rechnung 2017	
		Aufwand	Ertrag	Aufwand	Ertrag	Aufwand	Ertrag
3410.3140.01	Unterhalt Vita-Parcours	2'500.00					
3410.3636.01	Beiträge an Sportvereine zur Jugendförderung	13'500.00		13'000.00		13'481.00	
3410.3636.02	Beitrag an Eissportzentrum Bodeli	24'600.00		2'000.00		2'000.00	
3410.3636.03	Beitrag an FC Interlaken	1'000.00		1'000.00		1'000.00	
<b>342</b>	<b>Freizeit</b>	<b>70'740.00</b>	<b>10'000.00</b>	<b>71'940.00</b>	<b>10'000.00</b>	<b>54'412.80</b>	<b>9'869.95</b>
<b>3420</b>	<b>Freizeit</b>	<b>34'210.00</b>	<b>10'000.00</b>	<b>30'410.00</b>	<b>10'000.00</b>	<b>28'473.40</b>	<b>9'869.95</b>
3420.3000.01	Entschädigungen, Sitzungsgelder	400.00					
3420.3010.01	Löhne	4'000.00		4'000.00		3'779.60	
3420.3050.01	Sozialversicherungsbeiträge	300.00		300.00		240.30	
3420.3053.01	Unfallversicherung	10.00		10.00		6.25	
3420.3054.01	Familienausgleichskasse	100.00		100.00		68.60	
3420.3055.01	Krankentaggeldversicherung	50.00		50.00		45.70	
3420.3101.01	Betriebs- und Verbrauchsmaterial	300.00		400.00		97.50	
3420.3120.01	Wasser, Abwasser, Kehricht, Energie, Heizmaterial	700.00		700.00		699.00	
3420.3134.01	Haftpflicht- und Sachversicherungsprämien	350.00		350.00		310.00	
3420.3140.01	Unterhalt Schmiedmatte	4'800.00		4'000.00		4'212.80	
3420.3140.02	Unterhalt Grünanlagen	2'600.00		2'500.00		2'538.65	
3420.3612.01	Interne Verrechnung Personalaufwand von SF	500.00		500.00		50.00	
3420.3636.01	Beitrag an Aktion Ferienpass	700.00		500.00		640.00	
3420.3636.02	Beitrag an Ludothek	2'400.00					
3420.3910.01	Interne Verrechnung Personalaufwand von allg. Haushalt	17'000.00		17'000.00		15'785.00	
3420.4240.01	Benützungsgebühr Schmiedmatte		10'000.00		10'000.00		9'869.95
<b>3421</b>	<b>Wanderwege</b>	<b>36'530.00</b>		<b>41'530.00</b>		<b>25'939.40</b>	
3421.3130.10	Mitgliederbeitrag Berner Wanderwege	530.00		530.00		524.20	
3421.3141.01	Unterhalt Wanderwege	6'000.00		6'000.00		4'136.20	
3421.3910.01	Interne Verrechnung Personalaufwand von allg. Haushalt	30'000.00		35'000.00		21'279.00	
<b>4</b>	<b>Gesundheit</b>	<b>16'160.00</b>		<b>16'160.00</b>		<b>14'174.60</b>	
<b>42</b>	<b>Ambulante Krankenpflege</b>	<b>700.00</b>		<b>600.00</b>		<b>559.20</b>	
<b>421</b>	<b>Ambulante Krankenpflege</b>	<b>150.00</b>		<b>50.00</b>		<b>35.00</b>	
<b>4210</b>	<b>Ambulante Krankenpflege</b>	<b>150.00</b>		<b>50.00</b>		<b>35.00</b>	
4210.3130.10	Mitgliederbeiträge	150.00		50.00		35.00	
<b>422</b>	<b>Rettungsdienste</b>	<b>550.00</b>		<b>550.00</b>		<b>524.20</b>	
<b>4220</b>	<b>Rettungsdienste</b>	<b>550.00</b>		<b>550.00</b>		<b>524.20</b>	
4220.3636.01	Beitrag an Rettungsstation SAC	550.00		550.00		524.20	
<b>43</b>	<b>Gesundheit</b>	<b>15'460.00</b>		<b>15'560.00</b>		<b>13'615.40</b>	
<b>432</b>	<b>Krankheitsbekämpfung, übrige</b>	<b>100.00</b>		<b>1'300.00</b>			
<b>4320</b>	<b>Krankheitsbekämpfung, übrige</b>	<b>100.00</b>		<b>1'300.00</b>			
4320.3130.10	Mitgliederbeiträge	100.00		1'300.00			
<b>433</b>	<b>Schulgesundheitsdienst</b>	<b>14'710.00</b>		<b>13'610.00</b>		<b>12'967.25</b>	
<b>4330</b>	<b>Schulgesundheitsdienst</b>	<b>5'560.00</b>		<b>5'560.00</b>		<b>4'351.45</b>	
4330.3010.01	Lohn Schularzt	5'000.00		5'000.00		3'975.00	
4330.3050.01	Sozialversicherungsbeiträge	350.00		350.00		250.70	
4330.3053.01	Unfallversicherung	10.00		10.00		6.50	
4330.3054.01	Familienausgleichskasse	100.00		100.00		71.55	



Konto	Erfolgsrechnung Funktionale Gliederung ER	Budget 2019		Budget 2018		Rechnung 2017	
		Aufwand	Ertrag	Aufwand	Ertrag	Aufwand	Ertrag
4330.3055.01	Krankentaggeldversicherung	100.00		100.00		47.70	
<b>4331</b>	<b>Schulzahnpflege</b>	<b>9'150.00</b>		<b>8'050.00</b>		<b>8'615.80</b>	
4331.3101.01	Betriebs- und Verbrauchsmaterial	600.00		500.00		580.60	
4331.3130.01	Porti	50.00		50.00		41.60	
4331.3136.01	Honorare privatärztlicher Tätigkeit	8'500.00		7'500.00		7'993.60	
<b>434</b>	<b>Lebensmittelkontrolle</b>	<b>650.00</b>		<b>650.00</b>		<b>648.15</b>	
<b>4340</b>	<b>Lebensmittelkontrolle</b>	<b>650.00</b>		<b>650.00</b>		<b>648.15</b>	
4340.3612.01	Beitrag an Pilzkontrolle	650.00		650.00		648.15	
<b>5</b>	<b>Soziale Sicherheit</b>	<b>2'168'900.00</b>	<b>26'000.00</b>	<b>2'164'400.00</b>	<b>24'100.00</b>	<b>2'048'030.30</b>	<b>43'108.65</b>
<b>53</b>	<b>Alter + Hinterlassene</b>	<b>692'350.00</b>	<b>6'100.00</b>	<b>658'350.00</b>	<b>6'600.00</b>	<b>606'297.70</b>	<b>6'115.20</b>
<b>531</b>	<b>Alters- und Hinterlassenenversicherung AHV</b>	<b>63'000.00</b>	<b>5'500.00</b>	<b>49'000.00</b>	<b>5'600.00</b>	<b>48'000.00</b>	<b>5'515.20</b>
<b>5310</b>	<b>Alters- und Hinterlassenenversicherung AHV</b>	<b>63'000.00</b>	<b>5'500.00</b>	<b>49'000.00</b>	<b>5'600.00</b>	<b>48'000.00</b>	<b>5'515.20</b>
5310.3910.01	Interne Verrechnung	63'000.00		49'000.00		48'000.00	
5310.4611.01	Personalaufwand Kantonsbeitrag an Verwaltungskosten		5'500.00		5'600.00		5'515.20
<b>532</b>	<b>Ergänzungsleistungen AHV/IV</b>	<b>620'000.00</b>		<b>600'000.00</b>		<b>549'471.00</b>	
<b>5320</b>	<b>Ergänzungsleistungen AHV/IV</b>	<b>620'000.00</b>		<b>600'000.00</b>		<b>549'471.00</b>	
5320.3631.01	Gemeindeanteil LA EL	620'000.00		600'000.00		549'471.00	
<b>535</b>	<b>Leistungen an das Alter</b>	<b>9'350.00</b>	<b>600.00</b>	<b>9'350.00</b>	<b>1'000.00</b>	<b>8'826.70</b>	<b>600.00</b>
<b>5350</b>	<b>Leistungen an das Alter</b>	<b>9'350.00</b>	<b>600.00</b>	<b>9'350.00</b>	<b>1'000.00</b>	<b>8'826.70</b>	<b>600.00</b>
5350.3130.01	Senioren Ausflug, Seniorenarbeit	7'500.00		7'500.00		7'032.90	
5350.3130.10	Mitgliederbeitrag Pro Senectute Verein für das Alter	850.00		850.00		793.80	
5350.3636.01	Beiträge für Altersbetreuung	1'000.00		1'000.00		1'000.00	
5350.4260.01	Rückerstattungen von Dritten		600.00		1'000.00		600.00
<b>54</b>	<b>Familie und Jugend</b>	<b>46'550.00</b>	<b>2'900.00</b>	<b>41'550.00</b>	<b>2'500.00</b>	<b>37'708.50</b>	<b>2'949.40</b>
<b>541</b>	<b>Familienzulagen</b>	<b>14'000.00</b>		<b>14'000.00</b>		<b>13'507.00</b>	
<b>5410</b>	<b>Familienzulagen</b>	<b>14'000.00</b>		<b>14'000.00</b>		<b>13'507.00</b>	
5410.3631.01	Gemeindeanteil LA Familienzulagen NE	14'000.00		14'000.00		13'507.00	
<b>544</b>	<b>Jugendschutz</b>	<b>14'300.00</b>		<b>14'800.00</b>		<b>13'248.90</b>	
<b>5440</b>	<b>Jugendschutz allgemein</b>	<b>800.00</b>		<b>800.00</b>			
5440.3102.01	Elternbriefe Pro Juventute	800.00		800.00			
<b>5444</b>	<b>Offene Kinder- und Jugendarbeit</b>	<b>13'500.00</b>		<b>14'000.00</b>		<b>13'248.90</b>	
5444.3632.01	Beitrag an Jugendarbeit Bödeli	13'500.00		14'000.00		13'248.90	
<b>545</b>	<b>Leistungen an Familien</b>	<b>18'250.00</b>	<b>2'900.00</b>	<b>12'750.00</b>	<b>2'500.00</b>	<b>10'952.60</b>	<b>2'949.40</b>
<b>5450</b>	<b>Leistungen an Familien allgemein</b>	<b>250.00</b>		<b>250.00</b>		<b>200.00</b>	
5450.3130.10	Mitgliederbeiträge	250.00		250.00		200.00	
<b>5451</b>	<b>Kinderkrippen und Kinderhorte</b>	<b>10'000.00</b>	<b>2'900.00</b>	<b>5'000.00</b>	<b>2'500.00</b>	<b>4'752.60</b>	<b>2'949.40</b>





# Einwohnergemeinde Wilderswil HRM2 Budget 2019

## Erfolgsrechnung nach Funktionen

Konto	Erfolgsrechnung Funktionale Gliederung ER	Budget 2019		Budget 2018		Rechnung 2017	
		Aufwand	Ertrag	Aufwand	Ertrag	Aufwand	Ertrag
5451.3635.01	Beitrag an Kita Alpenstrasse	9'000.00		4'000.00		3'752.60	
5451.3636.01	Beitrag an Spielgruppe	1'000.00		1'000.00		1'000.00	
5451.4635.01	Beitrag von Kita Alpenstrasse		2'900.00		2'500.00		2'949.40
<b>5458</b>	<b>Tageselternverein</b>	<b>8'000.00</b>		<b>7'500.00</b>		<b>6'000.00</b>	
5458.3636.01	Verein Tagesfamilien Interlaken-Oberhasli	8'000.00		7'500.00		6'000.00	
<b>57</b>	<b>Sozialhilfe und Asylwesen</b>	<b>1'430'000.00</b>	<b>17'000.00</b>	<b>1'464'500.00</b>	<b>15'000.00</b>	<b>1'404'024.10</b>	<b>34'044.05</b>
<b>573</b>	<b>Asylwesen</b>			<b>1'000.00</b>			
<b>5730</b>	<b>Asylwesen</b>			<b>1'000.00</b>			
5730.3170.01	Spesenentschädigungen			1'000.00			
<b>579</b>	<b>Sozialhilfe</b>	<b>1'430'000.00</b>	<b>17'000.00</b>	<b>1'463'500.00</b>	<b>15'000.00</b>	<b>1'404'024.10</b>	<b>34'044.05</b>
<b>5790</b>	<b>Sozialhilfe</b>	<b>3'000.00</b>		<b>3'500.00</b>		<b>2'330.00</b>	
5790.3000.01	Entschädigungen, Sitzungsgelder	2'500.00		3'000.00		2'140.00	
5790.3090.01	Aus- und Weiterbildung	500.00		500.00		190.00	
<b>5796</b>	<b>Regionaler Sozialdienst</b>	<b>27'000.00</b>	<b>17'000.00</b>	<b>40'000.00</b>	<b>15'000.00</b>	<b>35'820.25</b>	<b>34'044.05</b>
5796.3632.01	Gemeindeverband Sozialdienst Region Jungfrau	27'000.00		40'000.00		35'820.25	
5796.4632.01	Rückerstattungen Sozialdienst		17'000.00		15'000.00		34'044.05
<b>5799</b>	<b>Lastenausgleich Soziales</b>	<b>1'400'000.00</b>		<b>1'420'000.00</b>		<b>1'365'873.85</b>	
5799.3611.01	Gemeindeanteil LA Sozialhilfe	1'400'000.00		1'420'000.00		1'365'873.85	
<b>6</b>	<b>Verkehr und Nachrichtenübermittlung</b>	<b>870'330.00</b>	<b>185'600.00</b>	<b>872'950.00</b>	<b>190'100.00</b>	<b>808'133.74</b>	<b>166'154.05</b>
<b>61</b>	<b>Strassenverkehr</b>	<b>560'230.00</b>	<b>146'000.00</b>	<b>555'250.00</b>	<b>150'500.00</b>	<b>536'801.50</b>	<b>125'981.05</b>
<b>615</b>	<b>Gemeindestrassen</b>	<b>560'230.00</b>	<b>146'000.00</b>	<b>555'250.00</b>	<b>150'500.00</b>	<b>536'801.50</b>	<b>125'981.05</b>
<b>6150</b>	<b>Gemeindestrassen</b>	<b>558'950.00</b>	<b>138'000.00</b>	<b>553'950.00</b>	<b>140'500.00</b>	<b>536'035.15</b>	<b>119'655.05</b>
6150.3010.01	Löhne Bauamtpersonal	250'000.00		245'000.00		246'682.55	
6150.3030.01	Temporäre Arbeitskräfte	1'000.00		2'000.00			
6150.3050.01	Sozialversicherungsbeiträge	16'000.00		16'000.00		15'088.60	
6150.3052.01	Personalversicherungsbeiträge	17'000.00		18'000.00		15'801.60	
6150.3053.01	Unfallversicherung	7'000.00		7'000.00		6'261.80	
6150.3054.01	Familienausgleichskasse	4'500.00		4'500.00		4'306.25	
6150.3055.01	Krankentaggeldversicherung	3'000.00		3'000.00		2'870.90	
6150.3090.01	Aus- und Weiterbildung	3'000.00		3'000.00		5'306.00	
6150.3091.01	Personalwerbung	400.00		500.00			
6150.3099.01	Übriger Personalaufwand	1'000.00		1'000.00		180.00	
6150.3100.01	Büromaterial	600.00		500.00		558.95	
6150.3101.01	Betriebs- und Verbrauchsmaterial	18'000.00		18'000.00		18'546.85	
6150.3101.02	Treibstoffe	12'000.00		12'000.00		14'156.50	
6150.3101.03	Signalisationen, Markierungen	3'000.00		3'000.00		6'765.15	
6150.3101.04	Material öffentliche Beleuchtung	20'000.00		20'000.00		6'842.50	
6150.3111.01	Anschaffungen Maschinen, Geräte	6'000.00		6'500.00		15'053.70	
6150.3112.01	Anschaffung Dienstkleider	2'400.00		2'500.00		2'018.35	
6150.3113.01	Anschaffungen Hardware	1'000.00		2'500.00		355.85	
6150.3118.01	Anschaffungen Software, Lizenzen			100.00			
6150.3120.01	Wasser, Abwasser, Kehricht, Energie, Heizmaterial	3'700.00		3'500.00		3'716.80	
6150.3120.02	Energie öffentliche Beleuchtung	22'000.00		22'000.00		17'252.20	
6150.3120.03	Gebühren Strassenabwasser	12'000.00		12'000.00			
6150.3130.02	Telefon	800.00		800.00		713.85	
6150.3130.10	Mitgliederbeiträge	350.00		350.00		350.00	
6150.3132.01	Honorare Dritter	5'000.00		5'000.00		-25'149.95	



Konto	Erfolgsrechnung Funktionale Gliederung ER	Budget 2019		Budget 2018		Rechnung 2017	
		Aufwand	Ertrag	Aufwand	Ertrag	Aufwand	Ertrag
6150.3134.01	Haftpflicht- und Sachversicherungsprämien	9'000.00		9'000.00		8'577.90	
6150.3137.01	Steuern und Abgaben	5'200.00		5'000.00		4'805.50	
6150.3137.02	Schwellentelle	1'200.00		1'200.00		1'080.80	
6150.3141.01	Unterhalt Gemeindestrassen	70'000.00		70'000.00		89'945.25	
6150.3141.02	Schneeräumung	2'000.00		2'000.00		3'492.55	
6150.3141.03	Strassenentwässerung					11'124.55	
6150.3144.01	Unterhalt und Reparaturen Liegenschaft Werkhof	1'000.00		1'000.00			
6150.3144.02	Unterhalt und Reparaturen Buswartestellen	500.00		500.00			
6150.3144.03	Betrieblicher Unterhalt	3'000.00		3'000.00		12'148.05	
6150.3151.01	Unterhalt Maschinen, Geräte	20'000.00		20'000.00		19'763.50	
6150.3153.01	Unterhalt Hardware			200.00			
6150.3158.01	Unterhalt Software, Lizenzen	200.00		100.00			
6150.3160.01	Miete Einstellplatz	1'200.00		1'200.00		1'200.00	
6150.3170.01	Spesenentschädigungen	500.00		400.00		412.40	
6150.3190.01	Schadenersatzleistungen					1'000.00	
6150.3300.10	Planmässige Abschreibungen Strassen VV	26'400.00		26'600.00		15'656.20	
6150.3612.01	Interne Verrechnung Personalaufwand von SF	9'000.00		5'000.00		9'150.00	
6150.4240.01	Dienstleistungserträge		12'000.00		10'000.00		15'064.35
6150.4260.01	Rückerstattungen von Dritten		3'000.00		2'000.00		3'020.70
6150.4310.01	Eigenleistungen für Investitionen		1'000.00		1'000.00		1'271.00
6150.4612.02	Interne Verrechnung Personalaufwand an SF		25'000.00		22'500.00		15'846.50
6150.4631.01	Kantonsbeitrag an Strassenbeleuchtung		5'000.00		5'000.00		4'687.00
6150.4910.01	Interne Verrechnung Personalaufwand		92'000.00		100'000.00		79'765.50
<b>6155</b>	<b>Parkplätze</b>	<b>1'280.00</b>	<b>8'000.00</b>	<b>1'300.00</b>	<b>10'000.00</b>	<b>766.35</b>	<b>6'326.00</b>
6155.3151.01	Unterhalt Parkuhr	500.00		500.00			
6155.3160.01	Miete Parkplatz Lehngasse	780.00		800.00		766.35	
6155.4240.01	Parkplatzgebühren		8'000.00		10'000.00		6'326.00
<b>62</b>	<b>Öffentlicher Verkehr</b>	<b>310'100.00</b>	<b>39'600.00</b>	<b>317'700.00</b>	<b>39'600.00</b>	<b>271'332.24</b>	<b>40'173.00</b>
<b>622</b>	<b>Regionalverkehr</b>	<b>12'000.00</b>		<b>10'100.00</b>		<b>6'749.80</b>	
<b>6220</b>	<b>Regionalverkehr</b>	<b>12'000.00</b>		<b>10'100.00</b>		<b>6'749.80</b>	
6220.3300.40	Planmässige Abschreibungen Hochbauten VV	5'000.00		3'200.00			
6220.3634.01	Beitrag an Moonliner	4'300.00		4'300.00		4'128.80	
6220.3635.01	Beitrag an Ortsbus	2'700.00		2'600.00		2'621.00	
<b>629</b>	<b>Öffentlicher Verkehr</b>	<b>298'100.00</b>	<b>39'600.00</b>	<b>307'600.00</b>	<b>39'600.00</b>	<b>264'582.44</b>	<b>40'173.00</b>
<b>6290</b>	<b>Öffentlicher Verkehr</b>	<b>28'100.00</b>	<b>30'000.00</b>	<b>27'600.00</b>	<b>30'000.00</b>	<b>27'581.44</b>	<b>30'573.00</b>
6290.3130.01	Tageskarten Gemeinde	28'000.00		27'500.00		27'540.00	
6290.3130.04	Kreditkartengebühren	100.00		100.00		41.44	
6290.4260.01	Tageskarten Gemeinde		30'000.00		30'000.00		30'573.00
<b>6291</b>	<b>Gemeindeanteil Öffentlicher Verkehr</b>	<b>270'000.00</b>	<b>9'600.00</b>	<b>280'000.00</b>	<b>9'600.00</b>	<b>237'001.00</b>	<b>9'600.00</b>
6291.3631.01	Gemeindeanteil LA öV	270'000.00		280'000.00		237'001.00	
6291.4260.01	Rückerstattungen von Dritten		9'600.00		9'600.00		9'600.00
<b>7</b>	<b>Umweltschutz und Raumordnung</b>	<b>1'561'960.00</b>	<b>1'354'610.00</b>	<b>1'498'960.00</b>	<b>1'310'810.00</b>	<b>1'449'719.10</b>	<b>1'235'019.90</b>
<b>71</b>	<b>Wasserversorgung</b>	<b>507'010.00</b>	<b>450'760.00</b>	<b>506'910.00</b>	<b>453'660.00</b>	<b>415'296.25</b>	<b>375'985.90</b>
<b>710</b>	<b>Wasserversorgung</b>	<b>507'010.00</b>	<b>450'760.00</b>	<b>506'910.00</b>	<b>453'660.00</b>	<b>415'296.25</b>	<b>375'985.90</b>
<b>7100</b>	<b>Wasserversorgung allgemein</b>	<b>56'250.00</b>		<b>53'250.00</b>		<b>39'310.35</b>	



# Einwohnergemeinde Wilderswil HRM2 Budget 2019

## Erfolgsrechnung nach Funktionen

Konto	Erfolgsrechnung Funktionale Gliederung ER	Budget 2019		Budget 2018		Rechnung 2017	
		Aufwand	Ertrag	Aufwand	Ertrag	Aufwand	Ertrag
7100.3120.01	Wasserkosten öffentliche <b>Brunnen</b>	10'250.00		10'250.00		10'250.00	
7100.3144.01	Unterhalt öffentliche Brunnen	40'000.00		40'000.00		24'648.35	
7100.3612.01	Interne Verrechnung Personalaufwand von SF	2'000.00				1'050.00	
7100.3910.01	Interne Verrechnung Personalaufwand	4'000.00		3'000.00		3'362.00	
<b>7101</b>	<b>Wasserversorgung [Gemeindebetrieb]</b>	<b>450'760.00</b>	<b>450'760.00</b>	<b>453'660.00</b>	<b>453'660.00</b>	<b>375'985.90</b>	<b>375'985.90</b>
7101.3000.01	Entschädigungen, Sitzungsgelder			1'000.00			
7101.3090.01	Aus- und Weiterbildung	2'000.00		2'000.00			
7101.3100.01	Büromaterial	200.00		200.00			
7101.3101.01	Betriebs- und Verbrauchsmaterial	8'000.00		7'900.00		4'853.75	
7101.3101.02	Wasserzukauf	3'500.00		3'500.00		2'095.00	
7101.3102.01	Drucksachen, Publikationen	1'000.00		1'500.00			
7101.3103.01	Fachliteratur, Zeitschriften	400.00		400.00			
7101.3111.01	Anschaffungen Wasseruhren	4'000.00		6'000.00		1'632.00	
7101.3111.02	Anschaffungen Maschinen und Werkzeuge	1'800.00		3'100.00		475.85	
7101.3113.01	Anschaffungen Hardware	1'000.00		5'000.00			
7101.3120.01	Energie	7'500.00		7'500.00		6'681.85	
7101.3130.02	Telefon, Internet	1'600.00		1'500.00		1'458.50	
7101.3130.10	Mitgliederbeiträge	1'400.00		1'400.00		1'194.50	
7101.3132.01	Honorare Dritter	30'000.00		37'000.00		12'846.70	
7101.3134.01	Haftpflicht- und Sachversicherungsprämien	2'100.00		2'100.00		2'054.05	
7101.3137.01	Schwellentelle	600.00		600.00		512.50	
7101.3143.01	Unterhalt Wasserleitungen	40'000.00		40'000.00		13'251.70	
7101.3144.01	Unterhalt Reservoir	8'000.00		2'000.00		552.70	
7101.3151.01	Unterhalt Hydranten und Wasserzähler	16'000.00		15'000.00		9'720.40	
7101.3151.02	Unterhalt Maschinen und Geräte	3'500.00		4'000.00		4'344.20	
7101.3153.01	Unterhalt Hardware	1'000.00		1'500.00			
7101.3158.01	Unterhalt Software, Lizenzen	3'000.00		4'000.00		2'291.20	
7101.3160.01	Entschädigung an Landwirte für Grundstücke in der Schutzzone	8'000.00		8'000.00		7'176.35	
7101.3170.01	Spesenentschädigungen	500.00		500.00			
7101.3181.01	Forderungsverluste	100.00		100.00		0.35	
7101.3300.30	Planmässige Abschreibungen Tiefbauten	15'000.00		14'000.00		2'262.90	
7101.3300.60	Planmässige Abschreibungen Mobilien	5'000.00					
7101.3510.10	Einlage SF Werterhalt nach Wiederbeschaffungswert	160'000.00		160'000.00		151'738.00	
7101.3510.50	Einlage SF Werterhalt aus Anschlussgebühren	60'000.00		60'000.00		48'600.00	
7101.3612.01	Interne Verrechnung Personalaufwand von anderer SF	55'000.00		55'000.00		43'534.00	
7101.3612.02	Interne Verrechnung Personalaufwand von allg. Haushalt	10'560.00		8'860.00		9'141.50	
7101.4240.01	Wasserverkauf		160'000.00		160'000.00		164'116.25
7101.4240.02	Grundgebühren		140'000.00		140'000.00		142'735.05
7101.4240.03	Dienstleistungserträge		1'000.00		1'000.00		516.25
7101.4240.50	Anschlussgebühren		60'000.00		60'000.00		48'600.00
7101.4260.01	Rückerstattungen von Dritten		3'000.00		3'500.00		2'016.00
7101.4409.01	Interne Verrechnung Zinsen		1'000.00		700.00		3'834.35
7101.4510.10	Entnahme SF Werterhalt		40'000.00		14'000.00		14'168.00
7101.9010.01	Abschluss SF Ertragsüberschuss					49'567.90	
7101.9011.01	Abschluss SF Aufwandüberschuss		45'760.00		74'460.00		
<b>72</b>	<b>Abwasserentsorgung</b>	<b>570'000.00</b>	<b>570'000.00</b>	<b>524'800.00</b>	<b>524'800.00</b>	<b>531'170.15</b>	<b>531'170.15</b>
<b>720</b>	<b>Abwasserentsorgung</b>	<b>570'000.00</b>	<b>570'000.00</b>	<b>524'800.00</b>	<b>524'800.00</b>	<b>531'170.15</b>	<b>531'170.15</b>
<b>7201</b>	<b>Abwasserentsorgung [Gemeindebetrieb]</b>	<b>570'000.00</b>	<b>570'000.00</b>	<b>524'800.00</b>	<b>524'800.00</b>	<b>531'170.15</b>	<b>531'170.15</b>



Einwohnergemeinde Wilderswil HRM2 **Budget 2019**

Erfolgsrechnung nach Funktionen

Konto	Erfolgsrechnung Funktionale Gliederung ER	Budget 2019		Budget 2018		Rechnung 2017	
		Aufwand	Ertrag	Aufwand	Ertrag	Aufwand	Ertrag
7201.3000.01	Entschädigungen, Sitzungsgelder			1'000.00			
7201.3090.01	Aus- und Weiterbildung	300.00		300.00			
7201.3100.01	Büromaterial	200.00		200.00			
7201.3101.01	Betriebs- und Verbrauchsmaterial	150.00		150.00			
7201.3102.01	Drucksachen, Publikationen	500.00		500.00			
7201.3103.01	Fachliteratur, Zeitschriften	200.00		200.00			
7201.3111.01	Anschaffungen Maschinen und Werkzeuge	1'500.00		1'500.00		569.65	
7201.3120.01	Wasser, Abwasser, Kehricht, Energie, Heizmaterial	5'000.00		5'000.00		3'659.75	
7201.3132.01	Honorare Dritter	45'000.00		25'000.00		12'945.65	
7201.3134.01	Haftpflicht- und Sachversicherungsprämien	1'800.00		1'800.00		1'675.15	
7201.3137.01	Schwellentelle	600.00		600.00		522.15	
7201.3143.01	Unterhalt Kanalisationen	35'000.00		15'000.00		12'668.15	
7201.3144.01	Unterhalt Pumpstation und Sonderbauwerke	6'000.00		2'000.00			
7201.3151.01	Unterhalt Maschinen und Geräte	1'000.00		1'000.00			
7201.3181.01	Forderungsverluste	200.00		200.00			
7201.3300.30	Planmässige Abschreibungen Tiefbauten Gemeindeanlagen	16'000.00		15'000.00		1'566.80	
7201.3320.90	Planmässige Abschreibungen übrige immaterielle Anlagen	2'000.00		1'800.00			
7201.3409.01	Interne Verrechnung Zinsen	7'000.00		900.00			
7201.3510.10	Einlage SF Werterhalt nach Wiederbeschaffungswert	225'000.00		230'000.00		219'033.00	
7201.3510.50	Einlage SF Werterhalt aus Anschlussgebühren	60'000.00		60'000.00		53'620.00	
7201.3612.01	Interne Verrechnung Personalaufwand von anderer SF	10'000.00		10'000.00		5'409.00	
7201.3612.02	Interne Verrechnung Personalaufwand von allg. Haushalt	9'560.00		9'360.00		8'506.00	
7201.3632.01	ARA-Verband, Betriebsbeitrag	130'000.00		120'000.00		106'375.30	
7201.3660.20	Planmässige Abschreibungen Investitionsbeiträge	8'000.00		8'000.00		4'418.95	
7201.4240.01	Benützungsgebühren		190'000.00		190'000.00		187'289.50
7201.4240.02	Grundgebühren		260'000.00		250'000.00		265'471.50
7201.4240.50	Anschlussgebühren		60'000.00		60'000.00		53'620.00
7201.4409.01	Interne Verrechnung Zinsen						6'135.25
7201.4510.10	Entnahme SF Werterhalt		60'000.00		24'800.00		18'653.90
7201.9010.01	Abschluss SF Ertragsüberschuss	4'990.00		15'290.00		100'200.60	
<b>73</b>	<b>Abfall</b>	<b>323'850.00</b>	<b>323'850.00</b>	<b>312'350.00</b>	<b>312'350.00</b>	<b>319'223.85</b>	<b>319'223.85</b>
<b>730</b>	<b>Abfall</b>	<b>323'850.00</b>	<b>323'850.00</b>	<b>312'350.00</b>	<b>312'350.00</b>	<b>319'223.85</b>	<b>319'223.85</b>
<b>7301</b>	<b>Abfall [Gemeindebetrieb]</b>	<b>323'850.00</b>	<b>323'850.00</b>	<b>312'350.00</b>	<b>312'350.00</b>	<b>319'223.85</b>	<b>319'223.85</b>
7301.3090.01	Aus- und Weiterbildung			200.00			
7301.3101.01	Betriebs- und Verbrauchsmaterial	800.00		100.00		659.25	
7301.3102.01	Drucksachen, Publikationen	600.00		700.00		585.00	
7301.3111.01	Anschaffungen Mobilien, Geräte	12'000.00		5'000.00		635.55	
7301.3130.01	Porti	250.00		300.00		175.50	
7301.3130.02	Transportkosten Abfall	120'000.00		117'000.00		116'793.90	
7301.3130.03	Deponiegebühren Abfall	140'000.00		137'000.00		137'486.75	
7301.3130.04	Entsorgung Altpapier durch Schule	6'000.00		6'000.00		4'979.50	
7301.3130.05	Entsorgung Sonderabfall	2'500.00		2'800.00		1'794.50	
7301.3130.06	Post- und Bankspesen	200.00		350.00		106.80	
7301.3131.01	Planungen und Projektierungen Dritter	1'000.00		1'000.00			
7301.3151.01	Unterhalt Maschinen, Geräte	300.00		300.00			
7301.3160.01	Miete Sammelstelle Lehngasse	1'600.00		1'600.00		1'532.65	
7301.3181.01	Forderungsverluste	400.00		400.00		118.65	
7301.3300.40	Planmässige Abschreibungen Hochbauten VV	2'500.00		4'000.00			
7301.3612.02	Interne Verrechnung Personalaufwand von allg. Haushalt	26'700.00		26'600.00		19'479.00	



# Einwohnergemeinde Wilderswil HRM2 Budget 2019

## Erfolgsrechnung nach Funktionen

Konto	Erfolgsrechnung Funktionale Gliederung ER	Budget 2019		Budget 2018		Rechnung 2017	
		Aufwand	Ertrag	Aufwand	Ertrag	Aufwand	Ertrag
7301.3632.01	Gemeindeanteil an Kadaversammelstelle	9'000.00		9'000.00		7'239.85	
7301.4240.01	Gebührenertrag		200'000.00		175'000.00		204'579.50
7301.4240.02	Gebührengutschriften der AVAG		100'000.00		101'000.00		96'824.20
7301.4250.01	Verkaufserlöse		7'000.00		7'000.00		7'686.65
7301.4260.01	Rückerstattungen von Dritten		200.00				
7301.4260.02	Entschädigung für Altglas		6'200.00		6'200.00		5'960.50
7301.4409.01	Interne Verrechnung Zinsen		4'000.00		4'300.00		4'173.00
7301.9010.01	Abschluss SF Ertragsüberschuss					27'636.95	
7301.9011.01	Abschluss SF Aufwandüberschuss		6'450.00		18'850.00		
<b>74</b>	<b>Verbauungen</b>	<b>26'500.00</b>		<b>26'500.00</b>		<b>18'717.85</b>	
<b>742</b>	<b>Schutzverbauungen</b>	<b>19'000.00</b>		<b>19'000.00</b>		<b>18'717.85</b>	
<b>7420</b>	<b>Schutzverbauungen</b>	<b>19'000.00</b>		<b>19'000.00</b>		<b>18'717.85</b>	
7420.3632.01	Beitrag an Gemeindeverband Erhaltung der Wälder Oberl.Ost	19'000.00		19'000.00		18'717.85	
<b>745</b>	<b>Naturgefahren</b>	<b>7'500.00</b>		<b>7'500.00</b>			
<b>7450</b>	<b>Naturgefahren</b>	<b>7'500.00</b>		<b>7'500.00</b>			
7450.3134.01	Beitrag Stiftung "Einsatzkosten der Gemeinden in ao.Lagen"	7'500.00		7'500.00			
<b>77</b>	<b>Übriger Umweltschutz</b>	<b>60'800.00</b>		<b>48'300.00</b>		<b>60'278.20</b>	
<b>771</b>	<b>Friedhof und Bestattung</b>	<b>47'000.00</b>		<b>35'000.00</b>		<b>48'325.45</b>	
<b>7710</b>	<b>Friedhof und Bestattung allgemein</b>	<b>5'000.00</b>		<b>5'000.00</b>		<b>6'409.30</b>	
7710.3130.01	Bestattungskosten	5'000.00		5'000.00		6'409.30	
<b>7716</b>	<b>Regionale Friedhoforganisation</b>	<b>42'000.00</b>		<b>30'000.00</b>		<b>41'916.15</b>	
7716.3632.01	Beitrag an Begräbnisgemeindeverband	42'000.00		30'000.00		41'916.15	
<b>779</b>	<b>Umweltschutz</b>	<b>13'800.00</b>		<b>13'300.00</b>		<b>11'952.75</b>	
<b>7792</b>	<b>Hundetoiletten</b>	<b>13'800.00</b>		<b>13'300.00</b>		<b>11'952.75</b>	
7792.3101.01	Betriebs- und Verbrauchsmaterial	2'000.00		2'400.00		1'632.75	
7792.3111.01	Anschaffungen	1'500.00		1'500.00		1'013.00	
7792.3151.01	Unterhalt	300.00		400.00			
7792.3910.01	Interne Verrechnung Personalaufwand	10'000.00		9'000.00		9'307.00	
<b>79</b>	<b>Raumordnung</b>	<b>73'800.00</b>	<b>10'000.00</b>	<b>80'100.00</b>	<b>20'000.00</b>	<b>105'032.80</b>	<b>8'640.00</b>
<b>790</b>	<b>Raumordnung</b>	<b>73'800.00</b>	<b>10'000.00</b>	<b>80'100.00</b>	<b>20'000.00</b>	<b>105'032.80</b>	<b>8'640.00</b>
<b>7900</b>	<b>Raumordnung allgemein</b>	<b>26'800.00</b>		<b>23'300.00</b>		<b>59'970.80</b>	
7900.3130.10	Mitgliederbeitrag Kantonale Planungsgruppe Bern	1'300.00		1'300.00		1'300.00	
7900.3132.01	Honorare Dritter	25'500.00		22'000.00		58'670.80	
<b>7907</b>	<b>Regionalkonferenzen</b>	<b>37'000.00</b>		<b>36'800.00</b>		<b>36'422.00</b>	
7907.3634.01	Beitrag an Regionalkonferenz	37'000.00		36'800.00		36'422.00	
<b>7909</b>	<b>Mehrwertabschöpfung</b>	<b>10'000.00</b>	<b>10'000.00</b>	<b>20'000.00</b>	<b>20'000.00</b>	<b>8'640.00</b>	<b>8'640.00</b>
7909.3510.01	Mehrwertabschöpfung Einlage SF	10'000.00		20'000.00		8'640.00	
7909.4022.01	Mehrwertabschöpfung Gemeindeanteil		10'000.00		20'000.00		8'640.00
<b>8</b>	<b>Volkswirtschaft</b>	<b>2'665'250.00</b>	<b>2'917'450.00</b>	<b>2'469'150.00</b>	<b>2'619'200.00</b>	<b>2'405'748.50</b>	<b>2'568'146.25</b>
<b>81</b>	<b>Landwirtschaft</b>	<b>3'450.00</b>		<b>3'200.00</b>		<b>3'348.55</b>	



Einwohnergemeinde Wilderswil HRM2 **Budget 2019**  
Erfolgsrechnung nach Funktionen

Konto	Erfolgsrechnung Funktionale Gliederung ER	Budget 2019		Budget 2018		Rechnung 2017	
		Aufwand	Ertrag	Aufwand	Ertrag	Aufwand	Ertrag
<b>811</b>	<b>Verwaltung, Vollzug und Kontrolle</b>	<b>3'450.00</b>		<b>3'200.00</b>		<b>3'348.55</b>	
<b>8110</b>	<b>Verwaltung, Vollzug und Kontrolle</b>	<b>3'450.00</b>		<b>3'200.00</b>		<b>3'348.55</b>	
8110.3010.01	Löhne Erhebungsstellenleiter	2'500.00		2'300.00		2'368.70	
8110.3100.01	Büromaterial	100.00		100.00		75.00	
8110.3113.01	Anschaffungen Hardware					129.00	
8110.3130.02	Telefon, Internet	700.00		650.00		655.85	
8110.3170.01	Spesenentschädigungen	150.00		150.00		120.00	
<b>84</b>	<b>Tourismus</b>	<b>54'950.00</b>	<b>12'000.00</b>	<b>57'350.00</b>	<b>12'000.00</b>	<b>49'610.80</b>	<b>12'000.00</b>
<b>840</b>	<b>Tourismus</b>	<b>54'950.00</b>	<b>12'000.00</b>	<b>57'350.00</b>	<b>12'000.00</b>	<b>49'610.80</b>	<b>12'000.00</b>
<b>8400</b>	<b>Tourismus</b>	<b>21'700.00</b>	<b>12'000.00</b>	<b>24'100.00</b>	<b>12'000.00</b>	<b>16'435.80</b>	<b>12'000.00</b>
8400.3119.01	Anschaffung Winterbeleuchtung	1'000.00		2'500.00			
8400.3119.02	Anschaffung touristische Anlagen	1'200.00		1'500.00			
8400.3130.01	Weihnachtsbäume, Transport	1'500.00		1'600.00		697.95	
8400.3149.01	Unterhalt touristische Anlagen	3'000.00		3'500.00		2'822.85	
8400.3910.01	Interne Verrechnung Personalaufwand	15'000.00		15'000.00		12'915.00	
8400.4240.01	Dienstleistungserträge		12'000.00		12'000.00		12'000.00
<b>8406</b>	<b>Regionaler Tourismus</b>	<b>33'250.00</b>		<b>33'250.00</b>		<b>33'175.00</b>	
8406.3130.10	Mitgliederbeiträge	50.00		50.00		50.00	
8406.3130.11	Mitgliederbeitrag UNESCO	3'200.00		3'200.00		3'125.00	
8406.3635.01	Beitrag an Tourismusorg. TOI	30'000.00		30'000.00		30'000.00	
<b>85</b>	<b>Industrie, Gewerbe, Handel</b>	<b>1'400.00</b>		<b>1'400.00</b>		<b>1'398.00</b>	
<b>850</b>	<b>Industrie, Gewerbe, Handel</b>	<b>1'400.00</b>		<b>1'400.00</b>		<b>1'398.00</b>	
<b>8506</b>	<b>Regionale Wirtschaftsförderung</b>	<b>1'400.00</b>		<b>1'400.00</b>		<b>1'398.00</b>	
8506.3130.10	Mitgliederbeitrag Volkswirtschaft BO	1'400.00		1'400.00		1'398.00	
<b>87</b>	<b>Brennstoffe und Energie</b>	<b>2'605'450.00</b>	<b>2'905'450.00</b>	<b>2'407'200.00</b>	<b>2'607'200.00</b>	<b>2'351'391.15</b>	<b>2'556'146.25</b>
<b>871</b>	<b>Elektrizität</b>	<b>2'605'450.00</b>	<b>2'905'450.00</b>	<b>2'407'200.00</b>	<b>2'607'200.00</b>	<b>2'351'391.15</b>	<b>2'556'146.25</b>
<b>8710</b>	<b>Elektrizität allgemein</b>		<b>300'000.00</b>		<b>200'000.00</b>		<b>204'755.10</b>
8710.4602.01	Ablieferung von Elektrizitätsversorgung		300'000.00		200'000.00		204'755.10
<b>8711</b>	<b>Elektrizitätsnetz [Gemeindebetrieb]</b>	<b>1'770'500.00</b>	<b>1'770'500.00</b>	<b>1'593'200.00</b>	<b>1'593'200.00</b>	<b>1'506'300.30</b>	<b>1'506'300.30</b>
8711.3000.01	Entschädigungen, Sitzungsgelder	2'500.00		1'500.00		2'280.00	
8711.3010.01	Löhne	180'000.00		178'000.00		184'629.40	
8711.3030.01	Temporäre Arbeitskräfte	40'000.00		40'000.00		29'173.65	
8711.3050.01	Sozialversicherungsbeiträge	11'500.00		11'500.00		11'054.80	
8711.3052.01	Personalversicherungsbeiträge	17'000.00		17'000.00		15'462.60	
8711.3053.01	Unfallversicherung	3'500.00		3'500.00		3'192.75	
8711.3054.01	Familienausgleichskasse	3'300.00		3'300.00		3'155.10	
8711.3055.01	Krankentaggeldversicherung	2'200.00		2'200.00		2'103.35	
8711.3090.01	Aus- und Weiterbildung	1'500.00		1'500.00		610.00	
8711.3099.01	Übriger Personalaufwand	500.00		1'000.00		120.00	
8711.3100.01	Büromaterial	500.00		1'000.00		140.75	
8711.3101.01	Betriebs- und Verbrauchsmaterial	2'000.00		2'000.00		938.20	
8711.3101.02	Netznutzungsentgelt Vorlieferant	360'000.00		350'000.00		368'383.20	
8711.3101.03	Swissgrid SDL	32'000.00		40'000.00		50'282.10	
8711.3101.04	Bundesabgaben	292'500.00		260'000.00		174'311.08	
8711.3101.05	Stiftung KEV, Zuschlag Schutz Gewässer und Fische			12'500.00		12'506.82	



# Einwohnergemeinde Wilderswil HRM2 Budget 2019

## Erfolgsrechnung nach Funktionen

Konto	Erfolgsrechnung Funktionale Gliederung ER	Budget 2019		Budget 2018		Rechnung 2017	
		Aufwand	Ertrag	Aufwand	Ertrag	Aufwand	Ertrag
8711.3102.01	Drucksachen, Publikationen	6'000.00		6'000.00		5'526.90	
8711.3103.01	Fachliteratur, Zeitschriften	200.00		200.00			
8711.3110.01	Anschaffung Mobiliar und Bürogeräte	1'000.00		1'000.00			
8711.3111.01	Anschaffung Tarifapparate	10'000.00		10'000.00		1'100.00	
8711.3111.02	Anschaffung Maschinen und Werkzeuge	5'200.00		4'000.00		2'144.10	
8711.3112.01	Anschaffung Dienstkleider	1'000.00		1'000.00		191.60	
8711.3113.01	Anschaffung Hardware	4'500.00		500.00			
8711.3120.02	Kehrichtentsorgung	600.00		400.00		602.80	
8711.3130.01	Porti	3'500.00		3'500.00		2'488.30	
8711.3130.02	Telefon, Internet und Kommunikation	1'400.00		2'000.00		2'049.00	
8711.3130.03	Post- und Bankspesen (Kreditkartengebühren)	50.00		50.00			
8711.3130.04	Betriebskosten	2'000.00		2'000.00		520.85	
8711.3130.05	Arbeits- und Qualitätssicherung	4'000.00					
8711.3130.10	Mitgliederbeiträge	1'200.00		1'200.00		1'070.00	
8711.3132.01	Dienstleistungen Verwaltungsaufwand	23'000.00		32'000.00		29'170.55	
8711.3132.03	Dienstleistungen Energiedatenmanagement und Kommunikation	10'800.00					
8711.3132.04	Dienstleistungen Nachführung Leitungskataster	20'000.00		20'000.00		7'569.20	
8711.3132.05	Hausinstallationskontrollen	4'000.00		4'000.00		2'033.00	
8711.3134.01	Sachversicherungsprämien	3'500.00		3'500.00		3'322.80	
8711.3134.02	Fahrzeugversicherungsprämien	1'700.00		1'700.00		1'651.50	
8711.3137.01	Schwellentelle	200.00		200.00		138.00	
8711.3137.02	Motorfahrzeugsteuern	1'200.00		1'200.00		1'163.40	
8711.3143.01	Unterhalt Niederspannungsnetz NE 7	50'000.00		50'000.00		22'136.70	
8711.3143.02	Unterhalt Mittelspannungsnetz NE 5	500.00		500.00		150.00	
8711.3144.01	Unterhalt Trafostationen NE 6	4'500.00		4'500.00		1'781.30	
8711.3151.01	Unterhalt Fahrzeuge, Maschinen und Werkzeuge	4'000.00		4'000.00		740.15	
8711.3151.02	Unterhalt Messapparate	5'000.00		5'000.00		3'042.35	
8711.3153.01	Unterhalt Hardware	1'000.00		1'000.00		377.80	
8711.3158.01	Unterhalt Software, Lizenzen	18'500.00		18'500.00		16'741.35	
8711.3161.01	Miete Netzkommando	10'000.00		12'000.00		11'278.70	
8711.3170.01	Spesenentschädigungen	500.00		500.00			
8711.3181.01	Forderungsverluste EV Netz	4'000.00		3'000.00		3'043.45	
8711.3300.30	Planm. Abschr. übr. Tiefbauten VV SF EV Netz	12'000.00		8'000.00		3'034.00	
8711.3300.40	Planm. Abschr. Hochbauten VV SF EV Netz	1'000.00		1'000.00		899.50	
8711.3300.60	Planm. Abschr. Mobilien VV SF EV Netz	38'000.00		19'000.00		6'995.60	
8711.3320.01	Planm. Abschr. Informatik	37'000.00		3'400.00		36'119.65	
8711.3602.01	Abgaben an Gemeinwesen	300'000.00		200'000.00		204'755.10	
8711.3612.01	Interne Verrechnung Personalaufwand von Gemeindeverwaltung an EV Netz	39'450.00		38'450.00		36'450.00	
8711.3612.02	Interne Verrechnung Personalaufwand von Bauamt an EV Netz	2'000.00		1'000.00		1'640.00	
8711.3612.03	Interne Verrechnung Sachaufwand von Gemeindeverwaltung an EV Netz	7'000.00		7'000.00		7'000.00	
8711.3893.01	Einlage SF Werterhalt nach Wiederbeschaffungswert	170'000.00					
8711.3893.02	Einlage SF Werterhalt aus Anschlussgebühren	12'000.00					
8711.4210.01	Mahngebühren		500.00		200.00		700.00
8711.4240.01	Netznutzungsentgelt		830'000.00		920'000.00		939'156.00
8711.4240.02	Dienstleistungen an Dritte		5'000.00		8'000.00		3'819.60
8711.4240.03	Swissgrid SDL		32'000.00		40'000.00		49'638.20
8711.4240.04	Bundesabgaben		292'500.00		260'000.00		173'732.40



Einwohnergemeinde Wilderswil HRM2 **Budget 2019**

Erfolgsrechnung nach Funktionen

Konto	Erfolgsrechnung Funktionale Gliederung ER	Budget 2019		Budget 2018		Rechnung 2017	
		Aufwand	Ertrag	Aufwand	Ertrag	Aufwand	Ertrag
8711.4240.05	Bundesabgabe Schutz Gewässer und Fische				12'500.00		12'410.55
8711.4240.06	Abgaben an Gemeinwesen		300'000.00		200'000.00		204'755.10
8711.4240.50	Anschlussgebühren		12'000.00		12'000.00		17'400.00
8711.4250.01	Übrige Verkaufserlöse		700.00		500.00		900.10
8711.4260.01	Rückerstattungen von Dritten		10'000.00		10'000.00		6'584.00
8711.4310.02	Eigenleistungen auf Sachanlagen EV Netz		20'000.00		20'000.00		21'900.00
8711.4310.03	Eigenleistungen auf Sachanlagen andere Spezialfinanzierungen (WV, Abw.)		20'000.00		30'000.00		8'800.00
8711.4401.01	Zinsen auf Forderungen		100.00				136.35
8711.4612.01	Interne Verrechnung Personalaufwand von EV Netz an allg. Haushalt (Schule, Bauamt, etc.)		15'500.00		9'000.00		12'325.00
8711.4612.02	Interne Verrechnung Personalaufwand von EV Netz an SF Wasser		55'000.00		55'000.00		43'534.00
8711.4612.03	Interne Verrechnung Personalaufwand von EV Netz an SF Abwasser		10'000.00		10'000.00		5'409.00
8711.4893.01	Entnahme SF Werterhalt		88'000.00				
8711.4900.01	Interne Verrechnung Büromaterial von EV Netz an EV Energie		3'000.00		3'000.00		2'830.00
8711.4900.02	Interne Verrechnung Porti, Tel. von EV Netz an EV Energie		3'000.00		3'000.00		2'270.00
8711.9010.01	Abschluss SF Ertragsüberschuss EV Netz			196'900.00		231'028.85	
8711.9011.01	Abschluss SF Aufwandüberschuss EV Netz		73'200.00				
<b>8712</b>	<b>Elektrizitätswerk [Gemeindebetrieb]</b>	<b>818'450.00</b>	<b>818'450.00</b>	<b>803'000.00</b>	<b>803'000.00</b>	<b>842'627.85</b>	<b>842'627.85</b>
8712.3101.01	Energieeinkauf Vorlieferant	720'000.00		720'000.00		683'073.75	
8712.3101.02	Energieeinkauf Eigenproduktion	11'000.00		8'000.00		8'178.10	
8712.3101.03	Energieeinkauf Ökostrom	42'000.00		10'000.00		8'315.15	
8712.3612.01	Interne Verrechnung Personalaufwand von Gemeindeverwaltung an EV Energie	39'450.00		38'450.00		36'450.00	
8712.3900.01	Interne Verrechnung Büromaterial von EV Netz an EV Energie	3'000.00		3'000.00		2'830.00	
8712.3900.02	Interne Verrechnung Porti, Tel. von EV Netz an EV Energie	3'000.00		3'000.00		2'270.00	
8712.4240.01	Energieverkauf		750'000.00		800'000.00		841'665.85
8712.4240.02	Energieverkauf Ökostrom		500.00		3'000.00		962.00
8712.9010.01	Abschluss SF Ertragsüberschuss EV Energie			20'550.00		101'510.85	
8712.9011.01	Abschluss SF Aufwandüberschuss EV Energie		67'950.00				
<b>8713</b>	<b>Eigene Energieproduktionsanlagen</b>	<b>16'500.00</b>	<b>16'500.00</b>	<b>11'000.00</b>	<b>11'000.00</b>	<b>2'463.00</b>	<b>2'463.00</b>
8713.3144.01	Unterhalt und Reparaturen	500.00					
8713.3160.01	Mieten Dachflächen	2'000.00				154.30	
8713.3300.40	Planm. Abschr. Hochbauten VV SF EV Produktionsanlagen	14'000.00				2'308.70	
8713.4240.01	Ertrag aus Energieverkauf an Energievertrieb intern		1'000.00		1'000.00		537.55
8713.4614.01	Entschädigungen von öffentlichen Unternehmungen		10'000.00		10'000.00		
8713.9010.01	Abschluss SF Ertragsüberschuss EV Produktionsanlagen			11'000.00			
8713.9011.01	Abschluss SF Aufwandüberschuss EV Produktionsanlagen		5'500.00				1'925.45
<b>9</b>	<b>Finanzen und Steuern</b>	<b>1'049'410.00</b>	<b>6'792'130.00</b>	<b>1'072'230.00</b>	<b>6'753'480.00</b>	<b>1'740'819.66</b>	<b>7'147'354.60</b>
<b>91</b>	<b>Steuern</b>	<b>41'500.00</b>	<b>5'798'520.00</b>	<b>41'500.00</b>	<b>5'730'400.00</b>	<b>98'402.10</b>	<b>6'223'557.90</b>





Einwohnergemeinde Wilderswil HRM2 **Budget 2019**  
Erfolgsrechnung nach Funktionen

Konto	Erfolgsrechnung Funktionale Gliederung ER	Budget 2019		Budget 2018		Rechnung 2017	
		Aufwand	Ertrag	Aufwand	Ertrag	Aufwand	Ertrag
910	<b>Steuern</b>	41'500.00	5'798'520.00	41'500.00	5'730'400.00	98'402.10	6'223'557.90
9100	<b>Allgemeine Gemeindesteuern</b>	40'000.00	4'829'520.00	40'000.00	4'836'400.00	96'378.40	5'279'430.60
9100.3180.01	Wertberichtigungen gefährdete Steuerguthaben					50'000.00	
9100.3181.01	Forderungsverluste und Erlasse allgemeine Gemeindesteuern	40'000.00		40'000.00		46'378.40	
9100.4000.01	Einkommenssteuern NP		4'100'000.00		4'100'000.00		4'158'448.15
9100.4000.20	Nachsteuern und Bussen		5'000.00		5'000.00		7'936.00
9100.4000.40	Aktive Steuerauscheidungen Einkommen		100'000.00		100'000.00		81'683.30
9100.4000.50	Passive Steuerauscheidungen Einkommen		-170'000.00		-170'000.00		-128'418.45
9100.4000.60	Pauschale Steueranrechnungen NP		-100.00		-100.00		
9100.4001.01	Vermögenssteuern NP		250'000.00		240'000.00		259'440.25
9100.4001.40	Aktive Steuerauscheidungen Vermögen		20'000.00		20'000.00		19'853.25
9100.4001.50	Passive Steuerauscheidungen Vermögen		-20'000.00		-20'000.00		-17'206.40
9100.4002.01	Quellensteuern		140'000.00		140'000.00		137'574.60
9100.4002.10	Quellensteuern aus BGSA		500.00		500.00		526.65
9100.4010.01	Gewinnsteuern JP		1'390'000.00		1'500'000.00		1'212'416.30
9100.4010.40	Aktive Steuerauscheidungen Gewinnsteuern		150'000.00		150'000.00		112'568.10
9100.4010.50	Passive Steuerauscheidungen Gewinnsteuern		-1'160'000.00		-1'250'000.00		-4'494'113.65
9100.4010.70	Rückstellungen für Steuerteilungen JP						3'900'000.00
9100.4011.01	Kapitalsteuern JP		10'000.00		7'000.00		20'090.40
9100.4011.40	Aktive Steuerauscheidungen Kapitalsteuern		5'000.00		5'000.00		3'317.25
9100.4011.50	Passive Steuerauscheidungen Kapitalsteuern		-1'000.00		-1'000.00		-1'107.15
9100.4019.01	Holdingssteuern		120.00				154.45
9100.4029.01	Eingang abgeschriebene Steuern		10'000.00		10'000.00		6'267.55
9101	<b>Sondersteuern</b>	1'000.00	243'000.00	1'000.00	193'000.00	1'915.60	231'383.60
9101.3181.01	Forderungsverluste und Erlasse Sondersteuern	1'000.00		1'000.00		1'915.60	
9101.4000.80	Lotteriegewinnsteuern		1'000.00		1'000.00		
9101.4022.01	Grundstückgewinnsteuern		150'000.00		120'000.00		143'172.25
9101.4022.10	Sonderveranlagungen		90'000.00		70'000.00		88'211.35
9101.4029.01	Eingang abgeschriebene Sondersteuern		2'000.00		2'000.00		
9102	<b>Liegenschaftssteuern</b>	500.00	710'000.00	500.00	685'000.00	108.10	697'473.70
9102.3181.01	Forderungsverluste und Erlasse Liegenschaftssteuern	500.00		500.00		108.10	
9102.4021.01	Liegenschaftssteuern		710'000.00		685'000.00		697'473.70
9103	<b>Hundesteuern</b>		16'000.00		16'000.00		15'270.00
9103.4033.01	Hundetaxen		16'000.00		16'000.00		15'270.00
93	<b>Finanz- und Lastenausgleich</b>	500'000.00	595'000.00	500'000.00	775'000.00	483'936.00	697'096.00
930	<b>Finanz- und Lastenausgleich</b>	500'000.00	595'000.00	500'000.00	775'000.00	483'936.00	697'096.00
9300	<b>Finanz- und Lastenausgleich</b>	500'000.00	595'000.00	500'000.00	775'000.00	483'936.00	697'096.00
9300.3621.60	Gemeindeanteil LA Neue Aufgabenteilung	500'000.00		500'000.00		483'936.00	
9300.4621.50	Zuschuss Mindestausstattung				120'000.00		80'855.00
9300.4621.60	Zuschuss soziodemografische Lasten		25'000.00		25'000.00		24'509.00
9300.4622.70	Zuschuss Disparitätenabbau		570'000.00		630'000.00		591'732.00
95	<b>Ertragsanteile, übrige</b>		5'000.00		5'000.00		11'084.80
950	<b>Ertragsanteile, übrige</b>		5'000.00		5'000.00		11'084.80



Einwohnergemeinde Wilderswil HRM2 **Budget 2019**

Erfolgsrechnung nach Funktionen

Konto	Erfolgsrechnung Funktionale Gliederung ER	Budget 2019		Budget 2018		Rechnung 2017	
		Aufwand	Ertrag	Aufwand	Ertrag	Aufwand	Ertrag
<b>9500</b>	<b>Ertragsanteile, übrige</b>		<b>5'000.00</b>		<b>5'000.00</b>		<b>11'084.80</b>
9500.4024.01	Erbschafts- und Schenkungssteuern		5'000.00		5'000.00		11'084.80
<b>96</b>	<b>Vermögens- und Schuldenverwaltung</b>	<b>272'400.00</b>	<b>254'610.00</b>	<b>227'100.00</b>	<b>242'180.00</b>	<b>200'710.61</b>	<b>214'534.65</b>
<b>961</b>	<b>Zinsen</b>	<b>64'700.00</b>	<b>84'900.00</b>	<b>62'000.00</b>	<b>71'500.00</b>	<b>82'864.55</b>	<b>75'007.95</b>
<b>9610</b>	<b>Zinsen</b>	<b>64'700.00</b>	<b>84'900.00</b>	<b>62'000.00</b>	<b>71'500.00</b>	<b>82'864.55</b>	<b>75'007.95</b>
9610.3181.01	Forderungsverluste Zinsen	2'000.00		2'000.00		1'840.95	
9610.3401.01	Vorauszahlungszinsen Steuern			500.00			
9610.3401.02	Verzinsung kurzfristige Finanzverbindlichkeiten	15'000.00				14'674.25	
9610.3406.01	Verzinsung langfristige Finanzverbindlichkeiten	20'000.00		37'000.00		23'013.90	
9610.3409.01	Interne Verrechnung von kalk. Zinsen und Finanzaufwand SF	5'000.00		5'000.00		14'142.60	
9610.3409.02	Zinsen für Sonderrechnungen/Legate	2'700.00		2'500.00		2'343.85	
9610.3499.01	Vergütungszinsen Steuern	20'000.00		15'000.00		26'849.00	
9610.4401.01	Verzugszinsen auf Steuerguthaben		30'000.00		25'000.00		27'081.90
9610.4401.02	Zinsen auf KK- und Bankguthaben und übrige Verzugszinsen		100.00		100.00		37.40
9610.4402.01	Zinse auf kurzfristige Anlagen des Finanzvermögens		5'000.00		2'000.00		7'071.65
9610.4407.01	Zinse auf langfristigen Anlagen des Finanzvermögens		2'000.00		2'200.00		2'314.50
9610.4409.01	Interne Verrechnung von kalk. Zinsen und Finanzaufwand SF		7'300.00		1'700.00		830.00
9610.4463.01	Erträge aus Beteiligungen VV		500.00		500.00		458.50
9610.4940.01	Interne Verrechnung von kalk. Zinsen und Finanzaufwand		40'000.00		40'000.00		37'214.00
<b>963</b>	<b>Liegenschaften des Finanzvermögens</b>	<b>205'700.00</b>	<b>169'710.00</b>	<b>163'100.00</b>	<b>170'680.00</b>	<b>117'639.00</b>	<b>127'948.70</b>
<b>9630</b>	<b>Liegenschaften des Finanzvermögens</b>	<b>205'700.00</b>	<b>169'710.00</b>	<b>163'100.00</b>	<b>170'680.00</b>	<b>117'639.00</b>	<b>127'948.70</b>
9630.3411.40	Realisierte Verluste auf Gebäuden FV					8'000.00	
9630.3430.01	Unterhalt und Reparaturen Liegenschaft	110'000.00		66'000.00		22'098.35	
9630.3431.01	Betriebs- und Verbrauchsmaterial	300.00		300.00			
9630.3431.02	Drucksachen, Publikationen	300.00		300.00			
9630.3439.01	Wasser, Abwasser, Kehricht, Energie, Heizmaterial	3'000.00		3'300.00		1'889.50	
9630.3439.02	Haftpflicht- und Sachversicherungsprämien	4'500.00		5'000.00		4'784.00	
9630.3439.03	Schwellentelle	700.00		700.00		596.65	
9630.3612.01	Interne Verrechnung Personalaufwand von SF	1'000.00		1'000.00			
9630.3893.01	Einlage SF Werterhalt Liegenschaften FV	40'000.00		40'600.00		38'988.00	
9630.3910.01	Interne Verrechnung Personalaufwand	5'900.00		5'900.00		4'068.50	
9630.3940.01	Interne Verrechnung von kalk. Zinsen und Finanzaufwand	40'000.00		40'000.00		37'214.00	
9630.4430.01	Mietzinse		84'060.00		93'030.00		94'905.00
9630.4430.02	Pachtzinse		3'500.00		3'500.00		3'146.05
9630.4430.03	Baurechtszinse		8'000.00		8'000.00		7'799.30
9630.4439.01	Rückerstattungen von Dritten		150.00		150.00		
9630.4893.01	Entnahme SF Werterhalt		74'000.00		66'000.00		22'098.35
<b>969</b>	<b>Finanzvermögen</b>	<b>2'000.00</b>		<b>2'000.00</b>		<b>207.06</b>	<b>11'578.00</b>
<b>9690</b>	<b>Finanzvermögen</b>	<b>2'000.00</b>		<b>2'000.00</b>		<b>207.06</b>	<b>11'578.00</b>



Konto	Erfolgsrechnung Funktionale Gliederung ER	Budget 2019		Budget 2018		Rechnung 2017	
		Aufwand	Ertrag	Aufwand	Ertrag	Aufwand	Ertrag
9690.3181.01	Forderungsverluste	2'000.00		2'000.00		207.06	
9690.4440.01	Marktwertanpassungen Wertschriften						11'578.00
97	Rückverteilungen		1'000.00		900.00		1'081.25
971	Rückverteilungen aus CO2-Abgabe		1'000.00		900.00		1'081.25
9710	Rückverteilungen aus CO2-Abgabe		1'000.00		900.00		1'081.25
9710.4699.10	Rückverteilung CO2-Abgabe		1'000.00		900.00		1'081.25
99	Nicht aufgeteilte Posten	235'510.00	138'000.00	303'630.00		957'770.95	
990	Nicht aufgeteilte Posten	235'510.00		303'630.00		957'770.95	
9900	Nicht aufgeteilte Posten, Art. 84 GV			68'120.00		43'027.50	
9900.3894.01	Einlagen in finanzpolitische Reserven			68'120.00		43'027.50	
9901	Abschreibung bestehendes Verwaltungsvermögen	235'510.00		235'510.00		235'505.75	
9901.3300.90	Planmässige Abschreibungen (bish. VV, 8 Jahre)	235'510.00		235'510.00		235'505.75	
9902	Nicht aufgeteilte Posten					679'237.70	
9902.3893.01	Einlage in SF Investitionen im VV WE					679'237.70	
999	Abschluss		138'000.00				
9990	Abschluss		138'000.00				
9990.9001.01	Aufwandüberschuss		138'000.00				

# Budget Investitionsrechnung



Einwohnergemeinde Wilderswil HRM2 **Budget 2019**

Investitionsrechnung nach Funktionen

Konto	Investitionsrechnung Funktionale Gliederung IR	Budget 2019		Budget 2018		Rechnung 2017	
		Ausgaben	Einnahmen	Ausgaben	Einnahmen	Ausgaben	Einnahmen
	<b>Total</b>	<b>8'965'000.00</b>	<b>8'965'000.00</b>	<b>4'900'000.00</b>	<b>4'900'000.00</b>	<b>1'417'625.65</b>	<b>1'417'625.65</b>
0	Allgemeine Verwaltung	4'000'000.00		800'000.00		107'955.30	
02	Allgemeine Dienste	4'000'000.00		800'000.00		107'955.30	
029	Verwaltungsliegenschaften	4'000'000.00		800'000.00		107'955.30	
0291	Betriebsgebäude	4'000'000.00		800'000.00		107'955.30	
0291.5040.001	Betriebsgebäude, Neubau, UA 30.11.2014, UA 12.02.2017, 7'750'000	4'000'000.00		800'000.00		107'955.30	
1	Öffentliche Ordnung und Sicherheit, Verteidigung	670'000.00	590'000.00	425'000.00	530'000.00	49'176.50	
16	Verteidigung	670'000.00	590'000.00	425'000.00	530'000.00	49'176.50	
162	Zivile Verteidigung	670'000.00	590'000.00	425'000.00	530'000.00	49'176.50	
1620	Zivilschutz	670'000.00	590'000.00	425'000.00	530'000.00	49'176.50	
1620.5040.001	Umnutzung ZSA Rosshaag, GR 15.03.2017, 105'000, GR 29.08.2018, 45'000	670'000.00		425'000.00		49'176.50	
1620.6310.001	Kantonsbeiträge		590'000.00		530'000.00		
2	Bildung	150'000.00		75'000.00		142'275.25	
21	Obligatorische Schule	150'000.00		75'000.00		142'275.25	
212	Primarstufe	75'000.00					
2120	Primarstufe	75'000.00					
2120.5060.001	Schule, EDV-Anlage	75'000.00					
213	Oberstufe	75'000.00					
2130	Sekundarstufe I	75'000.00					
2130.5060.001	Schule, EDV-Anlage	75'000.00					
217	Schulliegenschaften			75'000.00		142'275.25	
2170	Schulliegenschaften			75'000.00		142'275.25	
2170.5040.004	Turnhalle, Sanierung Sportbereich, GR 22.02.2017, 150'000					142'275.25	
2170.5060.003	Schulhaus, Ersatz Einrichtungen Schulzimmer			75'000.00			
6	Verkehr und Nachrichtenübermittlung	785'000.00		1'220'000.00		445'252.15	
61	Strassenverkehr	785'000.00		1'220'000.00		362'549.45	
615	Gemeindestrassen	785'000.00		1'220'000.00		362'549.45	
6150	Gemeindestrassen	785'000.00		1'220'000.00		362'549.45	
6150.5010.003	Direktanschluss Flugplatz, GR 12.11.2014, 85'000, GV 11.05.2015, 575'000, UA 21.05.2017, 2'600'000	500'000.00		880'000.00		95'771.15	
6150.5010.006	Tempo 30-Zonen, Umsetzung, GV 09.05.2016, 230'000					123'788.95	
6150.5010.007	Sanierung Kreuzmaadweg, GV 19.06.2017, 183'000	90'000.00		40'000.00		16'563.95	
6150.5010.008	Sanierung Wydistrasse östlicher Teil	95'000.00		50'000.00			



Einwohnergemeinde Wilderswil HRM2 **Budget 2019**

Investitionsrechnung nach Funktionen

Konto	Investitionsrechnung Funktionale Gliederung IR	Budget 2019		Budget 2018		Rechnung 2017	
		Ausgaben	Einnahmen	Ausgaben	Einnahmen	Ausgaben	Einnahmen
6150.5010.009	Deckbelageinbau Mühlenerstrasse, GR 17.05.2017, 100'000					77'649.65	
6150.5010.010	Baulanderschliessung Dorfmatte			150'000.00			
6150.5010.011	Ausweichstelle Büelgässli, GR 11.10.2017, 41'000					1'124.30	
6150.5010.012	Sanierung Aegertzaunstrasse	100'000.00					
6150.5010.501	Unterhalt Gemeindestrassennetz 2014-2018, GV 12.05.2014, 450'000					47'651.45	
6150.5010.502	Unterhalt Gemeindestrassennetz 2014-2018, GV 12.05.2014, 450'000			100'000.00			
<b>62</b>	<b>Öffentlicher Verkehr</b>					<b>82'702.70</b>	
<b>622</b>	<b>Regionalverkehr</b>					<b>82'702.70</b>	
<b>6220</b>	<b>Regionalverkehr</b>					<b>82'702.70</b>	
6220.5040.001	Bushaltestelle Bahnhof, GR 10.09.2014, 15'000, GR 16.11.2016, 100'000					82'702.70	
<b>7</b>	<b>Umweltschutz und Raumordnung</b>	<b>2'000'000.00</b>		<b>1'504'000.00</b>		<b>418'253.80</b>	
<b>71</b>	<b>Wasserversorgung</b>	<b>255'000.00</b>		<b>397'000.00</b>		<b>119'813.50</b>	
<b>710</b>	<b>Wasserversorgung</b>	<b>255'000.00</b>		<b>397'000.00</b>		<b>119'813.50</b>	
<b>7101</b>	<b>Wasserversorgung [Gemeindebetrieb]</b>	<b>255'000.00</b>		<b>397'000.00</b>		<b>119'813.50</b>	
7101.5031.002	Sanierung Bahnhof-alte Staatsstrasse, GV 14.12.2015, 290'000					46'025.60	
7101.5031.004	Erweiterung Eychelti, GR 24.08.2016, 77'000					5'270.45	
7101.5031.005	Sanierung Kreuzzimaadweg, GV 19.06.2017, 337'000			137'000.00		50'992.80	
7101.5031.008	Sanierung Schulgässli Mühlenerfeldweg-Jungfrau			150'000.00			
7101.5031.009	Direktanschluss Flugplatz, Ergänzung Wasser	30'000.00		30'000.00			
7101.5031.012	Sanierung Aegertzaunstrasse	120'000.00					
7101.5031.030	Wasserzähler für Smart Grid 2017, GV 09.05.2016, 100'000					15'029.95	
7101.5031.031	Wasserzähler für Smart Grid 2018, GV 09.05.2016, 100'000			20'000.00			
7101.5031.032	Wasserzähler für Smart Grid 2019, GV 09.05.2016, 100'000	20'000.00					
7101.5031.501	Unterhalt Anlagen zum Werterhalt 2013-2017, GV 10.12.2012, 400'000, Jahr 2017					2'494.70	
7101.5031.502	Unterhalt Anlagen zum Werterhalt 2018, GR 01.11.2017, 60'000			60'000.00			
7101.5031.503	Unterhalt Anlagen zum Werterhalt 2019	60'000.00					
7101.5060.010	Ersatz Server und PC	25'000.00					
<b>72</b>	<b>Abwasserentsorgung</b>	<b>1'745'000.00</b>		<b>937'000.00</b>		<b>298'440.30</b>	
<b>720</b>	<b>Abwasserentsorgung</b>	<b>1'745'000.00</b>		<b>937'000.00</b>		<b>298'440.30</b>	
<b>7201</b>	<b>Abwasserentsorgung [Gemeindebetrieb]</b>	<b>1'745'000.00</b>		<b>937'000.00</b>		<b>298'440.30</b>	
7201.5032.002	Neubau Meteorwasserleitung Kirchgasse-Pförtner Nord, GV 14.12.2015, 440'000					109'399.00	
7201.5032.003	Sanierung Dach PW, GR 30.03.2016, 40'000					42'123.70	



Einwohnergemeinde Wilderswil HRM2 **Budget 2019**

Investitionsrechnung nach Funktionen

Konto	Investitionsrechnung Funktionale Gliederung IR	Budget 2019		Budget 2018		Rechnung 2017	
		Ausgaben	Einnahmen	Ausgaben	Einnahmen	Ausgaben	Einnahmen
7201.5032.005	Projektierung Mengenbeschränkung, GR 13.07.2016, 71'000					12'006.80	
7201.5032.008	Sanierung Kreuzimaadweg, GV 19.06.2017, 272'200			122'000.00		36'352.55	
7201.5032.009	Sanierung Wydistrasse	650'000.00		190'000.00			
7201.5032.010	Mengenbeschränkung Abfluss Matten, GV 07.05.2018, 1'900'000	550'000.00		400'000.00			
7201.5032.011	Sanierung grosse Pumpe PW			90'000.00			
7201.5032.012	Regenwasserableitung Gsteigstrasse	200'000.00					
7201.5032.014	Sanierung Aegertzaunstrasse	120'000.00					
7201.5032.015	Sanierung Kirchgasse Sauberwasser, Projektierung	60'000.00					
7201.5032.501	Unterhalt Anlagen zum Werterhalt 2013-2017, GV 10.12.2012, 300'000, Jahr 2017					25'544.10	
7201.5032.502	Unterhalt Anlagen zum Werterhalt 2018, GR 01.11.2017, 60'000			70'000.00			
7201.5032.503	Unterhalt Anlagen zum Werterhalt 2019	70'000.00					
7201.5620.701	Investitionsbeitrag an ARA Interlaken 2017					73'014.15	
7201.5620.702	Investitionsbeitrag an ARA Interlaken 2018			65'000.00			
7201.5620.703	Investitionsbeitrag an ARA Interlaken 2019	95'000.00					
<b>73</b>	<b>Abfall</b>			<b>170'000.00</b>			
<b>730</b>	<b>Abfall</b>			<b>170'000.00</b>			
<b>7301</b>	<b>Abfall [Gemeindebetrieb]</b>			<b>170'000.00</b>			
7301.5040.001	Unterflursammelstelle 1			85'000.00			
7301.5040.002	Unterflursammelstelle 2			85'000.00			
<b>8</b>	<b>Volkswirtschaft</b>	<b>770'000.00</b>		<b>346'000.00</b>		<b>254'712.65</b>	
<b>87</b>	<b>Brennstoffe und Energie</b>	<b>770'000.00</b>		<b>346'000.00</b>		<b>254'712.65</b>	
<b>871</b>	<b>Elektrizität</b>	<b>770'000.00</b>		<b>346'000.00</b>		<b>254'712.65</b>	
<b>8711</b>	<b>Elektrizitätsnetz [Gemeindebetrieb]</b>	<b>470'000.00</b>		<b>346'000.00</b>		<b>196'995.10</b>	
8711.5034.002	Sanierung Kreuzimaadweg, GV 19.06.2017, 186'000			66'000.00		54'587.00	
8711.5034.006	TS Unspunnen, Umbau, GR 26.04.2017, 150'000			30'000.00			
8711.5034.007	Direktanschluss Flugplatz, Anpassungen	20'000.00		80'000.00			
8711.5034.008	TS Unterdorf, Umbau	110'000.00		40'000.00			
8711.5034.014	Sanierung Aegertzaunstrasse	120'000.00					
8711.5034.501	Erweiterung Leitungsnetz 2017, GR 11.01.2017, 50'000					42'334.10	
8711.5034.502	Erweiterung Leitungsnetz 2018, GR 01.11.2017, 50'000			50'000.00			
8711.5034.503	Erweiterung Leitungsnetz 2019	60'000.00					
8711.5060.010	Ersatz Nissan	55'000.00					
8711.5060.011	Ersatz Server und PC	25'000.00					
8711.5060.030	Zähler für Smart Grid 2017, GV 09.05.2016, 400'000					73'927.50	
8711.5060.031	Zähler für Smart Grid 2018, GV 09.05.2016, 400'000			80'000.00			
8711.5060.032	Zähler für Smart Grid 2019, GV 09.05.2016, 400'000	80'000.00					
8711.5200.003	Hard- und Software für Smart Grid, GV 09.05.2016, 230'000					26'146.50	
<b>8713</b>	<b>Eigene Energieproduktionsanlagen</b>	<b>300'000.00</b>				<b>57'717.55</b>	



Einwohnergemeinde Wilderswil HRM2 **Budget 2019**

Investitionsrechnung nach Funktionen

Konto	Investitionsrechnung Funktionale Gliederung IR	Budget 2019		Budget 2018		Rechnung 2017	
		Ausgaben	Einnahmen	Ausgaben	Einnahmen	Ausgaben	Einnahmen
8713.5040.001	Photovoltaikanlage Mehrzweckgebäude, GR 09.08.17, 60'000					57'717.55	
8713.5040.002	Photovoltaikanlage Betriebsgebäude	300'000.00					
<b>9</b>	<b>Finanzen und Steuern</b>	<b>590'000.00</b>	<b>8'375'000.00</b>	<b>530'000.00</b>	<b>4'370'000.00</b>		<b>1'417'625.65</b>
<b>99</b>	<b>Nicht aufgeteilte Posten</b>	<b>590'000.00</b>	<b>8'375'000.00</b>	<b>530'000.00</b>	<b>4'370'000.00</b>		<b>1'417'625.65</b>
<b>999</b>	<b>Abschluss</b>	<b>590'000.00</b>	<b>8'375'000.00</b>	<b>530'000.00</b>	<b>4'370'000.00</b>		<b>1'417'625.65</b>
<b>9990</b>	<b>Abschluss</b>	<b>590'000.00</b>	<b>8'375'000.00</b>	<b>530'000.00</b>	<b>4'370'000.00</b>		<b>1'417'625.65</b>
9990.5900.01	Passivierte Einnahmen	590'000.00		530'000.00			
9990.6900.01	Aktiviert Ausgaben		8'375'000.00		4'370'000.00		1'417'625.65